

# Herzlich Willkommen zum Vortrag „Eine Einführung zum Studieren in Göttingen“

Die Veranstaltung beginnt um  
14:00Uhr.

Bei Fragen: in den Chat  
schreiben oder melden und  
Mikrofon anmachen.



ANNIKA KÖHNE & LISA KATHARINA MÜLLER, ZENTRALE STUDIENBERATUNG

# Eine Einführung in das Studium in Göttingen von der Zentralen Studienberatung

Was ist besonders an einem Studium in Deutschland?

Was muss ich wissen?

Wo bekomme ich Hilfe?

## ? UMFRAGE:

Reguläres Studium oder Austausch (Erasmus etc)?

Bitte antworten Sie auf die Umfrage.

? FRAGE:

Welches Fach werden Sie in Göttingen studieren?

Im Bachelor oder Master?

Bitte schreiben Sie Ihre Antwort in den Chat.

# Studienorganisation

## Struktur des Studiums

- Wie ist ein Studium aufgebaut?
- Was sind Module?
- Was bedeuten Credit Points und was ist der Unterschied zu Noten?
- Woher weiß ich welche Module zu meinem Studium gehören?

# Bachelor

3 Jahre = 6 Semester



In jedem Semester sammelt man (30) **Punkte** (Credits, C, ECTS):  
**= 180 Credits**

- ✓ Es ist erlaubt, mehr oder weniger Credits im Semester zu machen.
- ✓ **Um den Abschluss zu bekommen, braucht man 180 Credits.**

# Master

2 Jahre = 4 Semester



In jedem Semester sammelt man (30) **Punkte** (Credits, C, ECTS):

**= 120 Credits**

- ✓ Es ist erlaubt, mehr oder weniger Credits im Semester zu machen.
- ✓ **Um den Abschluss zu bekommen, braucht man 120 Credits.**



# Staatsexamen

Je nach Fach ca. 9-11 Semester

Erster Studienabschnitt

Zweiter Studienabschnitt

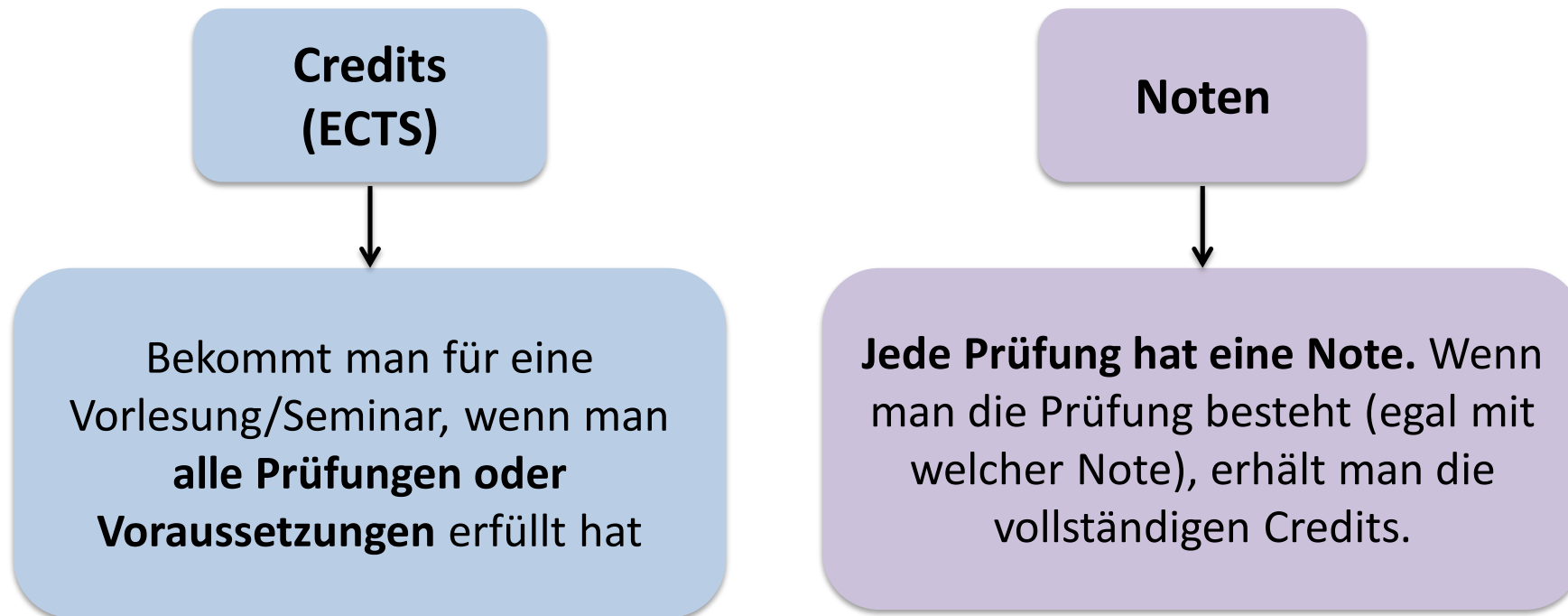
Praxis

**In Göttingen:** Medizin  
Zahnmedizin  
Rechtswissenschaft

# Fragen?

Bitte schreiben Sie Ihre Frage in den Chat oder heben Sie die Hand.

## Was ist der Unterschied zwischen Credits und Noten?



In einigen Studiengängen ist die **Gewichtung der Note für die Abschlussnote** abhängig von den Credits:

- ✓ Je mehr Credits eine Vorlesung/Seminar hat, desto mehr Gewicht hat die Note.

## Noten im Bachelor- und Master-Studium

**Bestanden**

Nicht  
bestanden

1,0

1,3

1,7

2,0

2,3

2,7

3,0

3,3

3,7

4,0

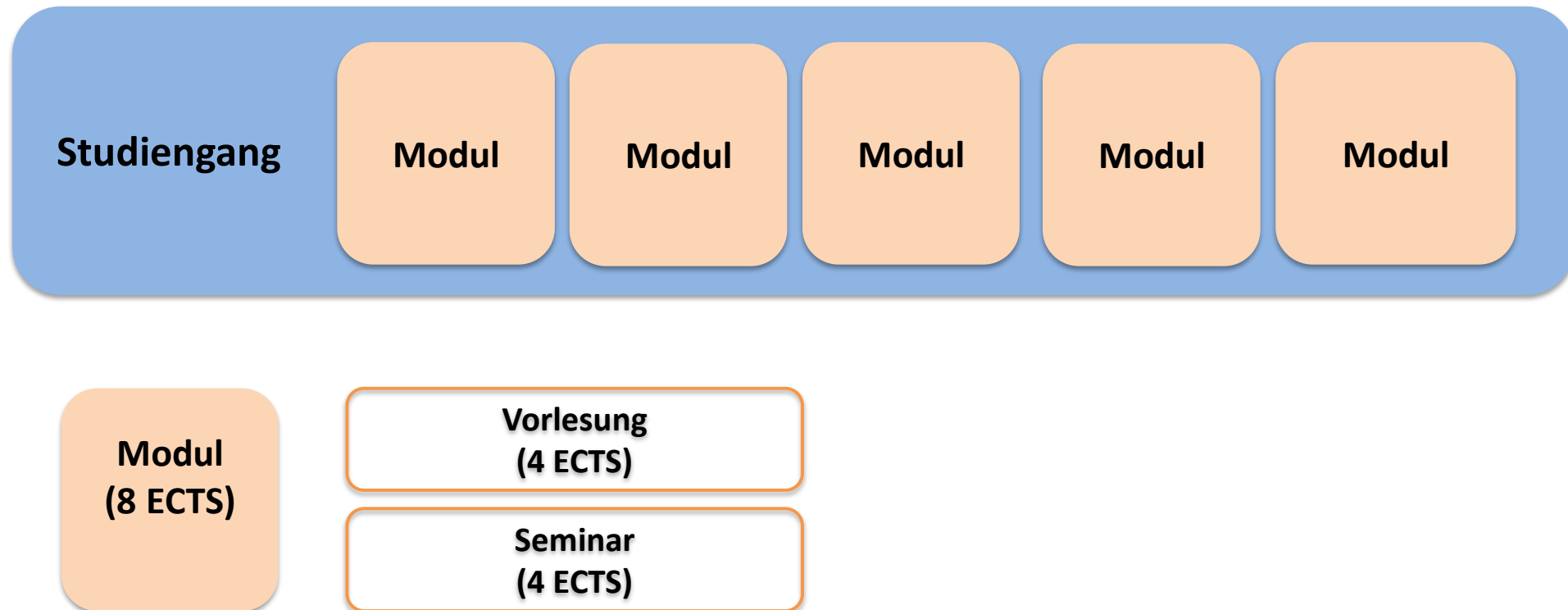
5,0

**Prüfung nicht bestanden?**

Die meisten Prüfungen kann man bis zu 2 Mal wiederholen!

## Was ist ein Modul?

Ein Studium ist aus verschiedenen **Bausteinen** aufgebaut.



# Muss ich alle Module belegen?

Es gibt **3 Arten von Modulen...**

## Pflichtmodule

= Module, die alle belegt werden müssen.

## Wahlpflichtmodule

= eine Menge Module, von denen einige ausgewählt und belegt werden müssen.

## Wahlmodule

= Module, die frei gewählt werden können.

Was sind **Schlüsselkompetenzen**?  
Und was bedeutet **Professionalisierungsbereich**?

<https://www.uni-goettingen.de/de/196183.html>

# Fragen?

Bitte schreiben Sie Ihre Frage in den Chat oder heben Sie die Hand.

## ? UMFRAGE:

Welche Arten von Veranstaltungen kennen Sie schon  
(aus Ihrem Studium)?

A: Vorlesung

B: Seminar

C: Tutorium

D: Exkursion



# Arten von Veranstaltungen

Vorlesungen



Seminar, Übung, Tutorium



Praktikum



Exkursion



Selbststudium



Wo findet man Informationen zum Aufbau des Studiengangs?

Woher weiß ich, welche Module und Veranstaltungen ich für meinen Studiengang belegen muss?

# Studien- und Prüfungsordnung

In der Ordnung stehen diese Informationen:

- Welche Module muss ich belegen?
- Informationen zu Professionalisierungsbereich & Schlüsselkompetenzen
- Beispiele für Stundenpläne
- Informationen zur Abschlussarbeit
- Manche Studiengänge haben eine „Exmatrikulationsgrenze“ = welche Module/wie viele Credits müssen Sie bis zu welchem Semester geschafft haben



<http://uni-goettingen.de/studienfaecher>

1. Studienfach auswählen
2. Studienaufbau
3. Ordnungen und Modulverzeichnis (die oberste ist immer aktuell)

oder

2. Informationen zum Fach
3. Ordnungen (die oberste ist immer aktuell)

# Modulverzeichnis

Im Modulverzeichnis stehen z.B. diese Informationen:

- Inhalt eines Moduls
- Welche Veranstaltungen gehören zum Modul?
- Welche Prüfungen muss ich machen? Wie viele Credits bekomme ich?
- Wann wird das Modul angeboten?
- Zugangsvoraussetzungen des Moduls
- Empfohlenes Fachsemester
- Dauer des Moduls

Modul B.EP.07-2-M - Version 2

<b>Georg-August-Universität Göttingen</b>		3 C
<b>Modul B.EP.07-2-M: Vertiefungsmodul Sprachpraxis (in Modulpaketen)</b>		2 SWS
<i>English title: Introduction to Essay and Letter Writing</i>		
<b>Lernziele/Kompetenzen:</b> Kompetenzen: Studierende erwerben grundlegende Fachkompetenzen im Bereich essay writing und letter writing in der Fremdsprache; sie vertiefen Fachkompetenzen im Hinblick auf Stilistik und Wortschatz. Sie erwerben zentrale Sozialkompetenzen (Sprachmittlerkompetenzen) durch Vermittlung hierfür relevanter fortgeschrittener (Teil-) Fertigkeiten wie Wortschatz, Hör- und Leseverstehen u.a. Zentrale Inhalte: Einführung in die Abfassung von essays bzw. Briefen		<b>Arbeitsaufwand:</b> Präsenzzeit: 28 Stunden Selbststudium: 62 Stunden
<b>Lehrveranstaltung: Lehrveranstaltung Introduction to Essay Writing and Letter Writing</b>		2 SWS
<b>Prüfung: Portfolio (max. 2500 Wörter)</b> <b>Prüfungsvorleistungen:</b> regelmäßige aktive Teilnahme mit nicht mehr als zwei entschuldigtem Fehlsitzungen		3 C
<b>Prüfungsanforderungen:</b> Die Studierenden haben die notwendigen sprachlichen Fertigkeiten und kulturellen Kenntnisse, um einen englischen Essay und Brief normengerecht zu verfassen.		
<b>Zugangsvoraussetzungen:</b> B.EP.02, B.EP.03a	<b>Empfohlene Vorkenntnisse:</b> keine	
<b>Sprache:</b> Englisch	<b>Modulverantwortliche[r]:</b> Prof. Dr. Hedzer Hugo Zeijlstra	
<b>Angebotshäufigkeit:</b> jedes Semester	<b>Dauer:</b> 1 Semester	
<b>Wiederholbarkeit:</b> zweimalig	<b>Empfohlenes Fachsemester:</b> 3 - 6	
<b>Maximale Studierendenzahl:</b> 25		

Ausschnitt aus dem Modulverzeichnis für „Englische Philologie“

# Fragen?

Bitte schreiben Sie Ihre Frage in den Chat oder melden sich.

# Prüfungen, Lernen & Zeitmanagement

Welche Arten von Prüfungen gibt es?

Worauf muss ich bei der Prüfungsvorbereitung achten?

## Welche Arten von Prüfungen gibt es?

Klausur (mit verschiedenen Arten von Fragen)

Mündliche Prüfung

Hausarbeit

Präsentation/ Referat

- Oft gibt es eine Prüfungsphase am Ende der Vorlesungszeit mit vielen Prüfungen in kurzer Zeit.
- Die Vorbereitung muss man rechtzeitig starten.
- Hausarbeiten werden oft in der vorlesungsfreien Zeit geschrieben.
- Präsentationen (in Seminaren) können alleine und in der Gruppe gehalten werden.



# Wie organisiere ich mich im Studium?

## Wichtig!

- Sie sind selbst verantwortlich.
- Wenn Sie etwas nicht verstehen, fragen Sie nach!
- Überlegen Sie sich rechtzeitig, wie Sie für die Prüfungen lernen wollen.
- Versuchen Sie eine Gruppe zu finden, mit der Sie Zeit verbringen und lernen können.
- Auch bei Stress und Angst gibt es an der Uni Hilfe.

## Tipps für das Lernen im Semester:

- Suchen Sie sich eine Lerngruppe.
- Fragen Sie nach, wenn Sie etwas nicht verstehen oder unklar ist.
- Wählen Sie einen ruhigen Ort, an dem Sie sich wohl fühlen.  
(z.B. in Bibliotheken, dem KWZ oder LSG oder im Freien:  
<https://www.blog.uni-goettingen.de/de/lernorte/>)
- Planen Sie Pausen und Zeit für Freizeit ein
- Wenn es zu viel wird → Stundenplan ändern: Module verschieben/mit Studienberatung der Fakultät sprechen

## Tipps für die Prüfungsphase:

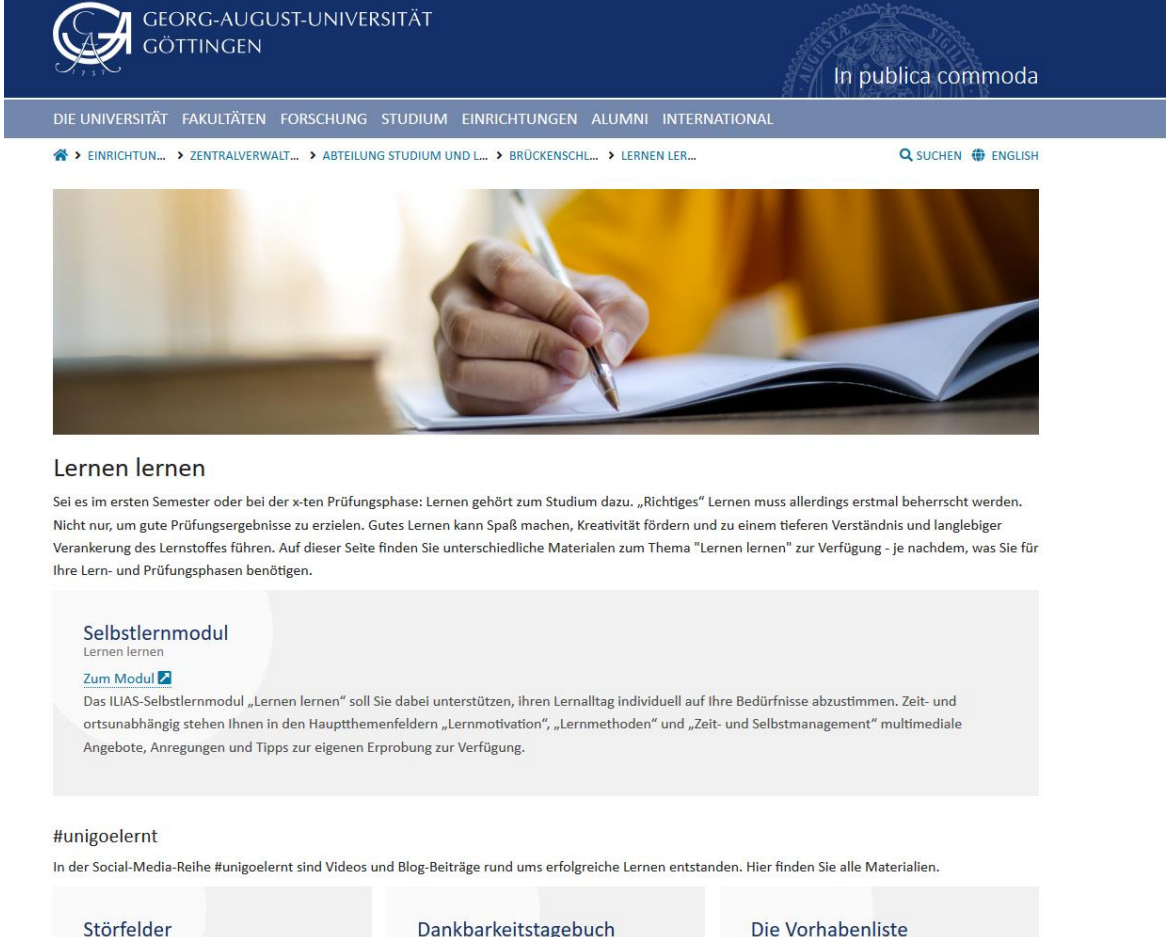
- Suchen Sie sich eine Lerngruppe.
- Wenn Sie **Prüfungsangst** haben, wenden Sie sich an die Psychosoziale Beratungsstelle (PSB) oder die Zentrale Studienberatung (ZSB).
- Die meisten Prüfungen kann man bis zu 2 mal wiederholen.
- Meist kann man sich bis zu eine Woche/einen Tag vorher noch von den Prüfungen abmelden.

# Weitere Unterstützung beim Lernen

**Online-Inhalte** zum Thema Lernen finden  
Sie hier:

[https://www.uni-  
goettingen.de/de/639142.html](https://www.uni-goettingen.de/de/639142.html)

Mit dem **Selbstlernmodul „Lernen lernen**  
können Sie den Lernalltag individuell auf  
Ihre Bedürfnisse abstimmen.



**Lernen lernen**

Sei es im ersten Semester oder bei der x-ten Prüfungsphase: Lernen gehört zum Studium dazu. „Richtiges“ Lernen muss allerdings erstmal beherrscht werden. Nicht nur, um gute Prüfungsergebnisse zu erzielen. Gutes Lernen kann Spaß machen, Kreativität fördern und zu einem tieferen Verständnis und langlebiger Verankerung des Lernstoffes führen. Auf dieser Seite finden Sie unterschiedliche Materialien zum Thema "Lernen lernen" zur Verfügung - je nachdem, was Sie für Ihre Lern- und Prüfungsphasen benötigen.

**Selbstlernmodul**  
Lernen lernen

[Zum Modul](#)

Das ILIAS-Selbstlernmodul „Lernen lernen“ soll Sie dabei unterstützen, ihren Lernalltag individuell auf Ihre Bedürfnisse abzustimmen. Zeit- und ortsunabhängig stehen Ihnen in den Hauptthemenfeldern „Lernmotivation“, „Lernmethoden“ und „Zeit- und Selbstmanagement“ multimediale Angebote, Anregungen und Tipps zur eigenen Erprobung zur Verfügung.

#unigoelernt

In der Social-Media-Reihe #unigoelernt sind Videos und Blog-Beiträge rund ums erfolgreiche Lernen entstanden. Hier finden Sie alle Materialien.

Störfelder      Dankbarkeitstagebuch      Die Vorhabenliste

# Fragen?

Bitte schreiben Sie Ihre Frage in den Chat oder melden sich.

# Beratung und Unterstützung

## Beratung an der Universität Göttingen

An der Uni insgesamt: <https://www.uni-goettingen.de/de/beratungs-+und+informationsstellen/47239.html>

In den Fakultäten/Fächern über die A-Z Liste: <https://www.uni-goettingen.de/de/studienf%c3%a4cher+von+a+bis+z/3811.html>

## Kontakt zur Zentralen Studienberatung

### **Telefonische Sprechzeit**

0551-39-26146

Mo – Fr 10 – 12 Uhr

Mo, Mi 14.30 – 16.30 Uhr

### **Termine verabreden**

InfoLine 0551-39-113

Mo – Do 9 – 16 Uhr

Fr 9 – 13 Uhr

info-line-studium@uni-  
goettingen.de

[www.uni-goettingen.de/zsb-studierende](http://www.uni-goettingen.de/zsb-studierende)



## Zusammenfassung: Das ist wichtig!



### Vieles im Studium muss selbständig organisiert werden!

- ✓ Räume, Kurse und Informationen selbst suchen (-> Studienordnung, Modulhandbuch)
- ✓ **Stundenplan** selbst machen
- ✓ Für Prüfungen/Klausuren selbst an- und abmelden
- ✓ Bei Fragen: Hilfe und Beratung suchen!



### Vorlesung = nur eine Einführung in das Thema!

- ✓ **Tutorien** und **Übungen** sind sehr wichtig, um alles zu verstehen
- ✓ Alle Informationen und Materialien online suchen (**Stud.IP**)



### Es gibt kein Studienjahr!

- ✓ Studium in **Semestern** (Winter- und Sommersemester)
- ✓ Das Studium ist in Bausteinen (= **Modulen**) aufgebaut
- ✓ Für jedes Modul gibt es Credits

Danke für Ihre Aufmerksamkeit.

?! Haben Sie weitere Fragen?