

Fächerübergreifendes Unterrichten

STUDIENVERLAUFSPLÄNE FÜR ALLE VIER SCHWERPUNKTE

(STAND 13.03.23)

Mögliche Studienverlaufspläne

Sie möchten Ihr Zertifikatsstudium möglichst gut im voraus planen, wissen aber nicht genau, wie Sie die Module und Veranstaltungen optimal in Ihre Studienzeit integrieren können?

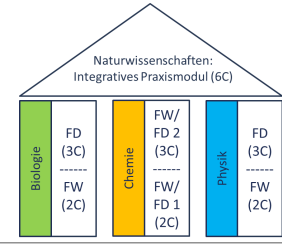
Grundsätzlich können Sie das Zertifikatsprogramm im 2-Fächer-Bachelor (2FBA) oder im Master of Education (MoE) absolvieren. Außerdem können Sie das Zertifikatsprogramm im 2-FBA beginnen und im MoE abschließen.

Optimal integriert in Ihr Studium ist das Zertifikatsprogramm, wenn Sie sich 10 Credits im 2FBA anrechnen lassen und das **abschließende** Praxismodul im Umfang von 6 Credits im Wahlpflichtbereich des MoE absolvieren.

Die folgenden möglichen Studienverlaufspläne helfen Ihnen bei der Planung! Sie zeigen die schnellstmöglichen Varianten für den Abschluss des Zertifikats.

Naturwissenschaften:
Integratives Praxismodul (6C)

Biologie	FD (3C)	Chemie	FW/ FD 2 (3C)	Physik	FD (3C)
	----- FW (2C)		----- FW/ FD 1 (2C)		----- FW (2C)



Mögliche Studienverläufe – Schwerpunkt: Naturwissenschaften

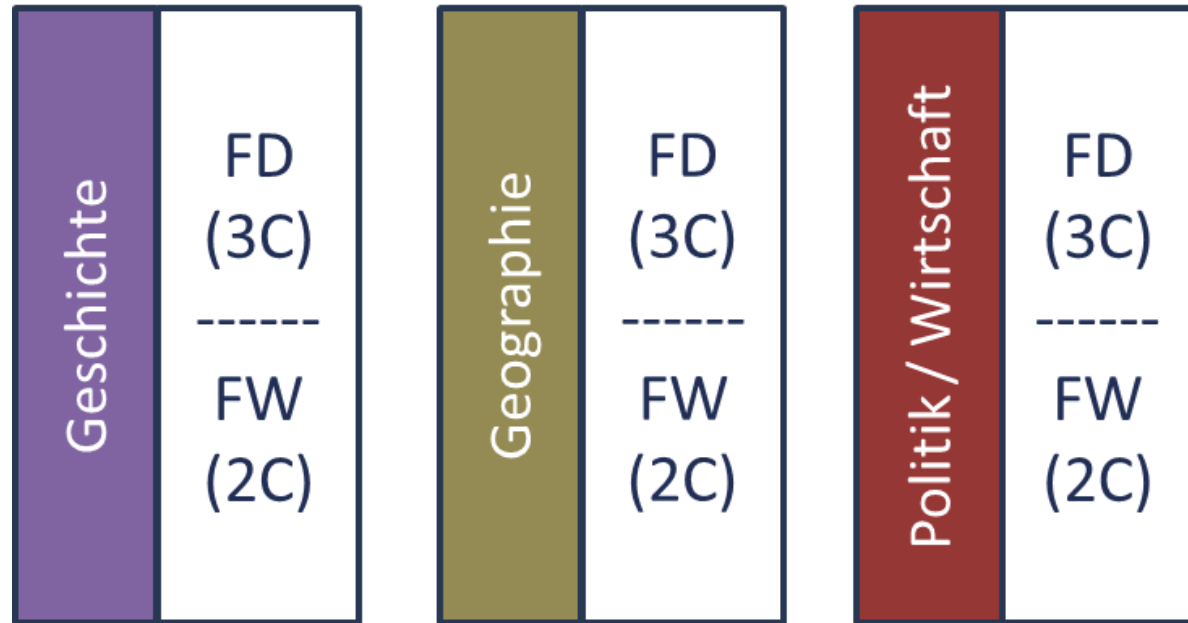
WiSe I	SoSe I	WiSe II	SoSe II	WiSe III
Chemie FW/FD Teil-I	Chemie FW/FD Teil-II	Praxis-modul		
	Physik FW und Physik FD <i>(ab SoSe 2023 integriert)</i>		Für Biologie-Studierende	
<i>oder</i>				
Chemie FW/FD Teil-I	Chemie FW/FD Teil-II	--	Physik FW und Physik FD <i>(ab SoSe 2023 integriert)</i>	Praxis-modul

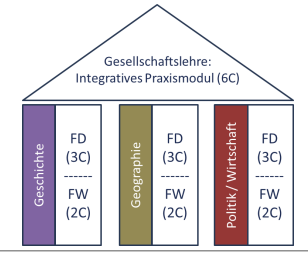
WiSe I	SoSe I	WiSe II	SoSe II	WiSe III
Biologie FW	Chemie FW/FD Teil-II	Praxis-modul		
Biologie FD			Für Physik-Studierende	
Chemie FW/FD Teil-I				
<i>oder</i>				
Chemie FW/FD Teil-I	Chemie FW/FD Teil-II	Biologie FW	--	Praxis-modul
		Biologie FD		

WiSe I	SoSe I	WiSe II
Biologie FW	Physik FW und Physik FD <i>(ab SoSe 2023 integriert)</i>	Praxismodul
Biologie FD		Für Chemie-Studierende

Hinweis:
Eine Verteilung über mehr als 3 bzw. 5 Semester sowie über 2FBA und MoE ist natürlich immer auch möglich.

Gesellschaftslehre:
Integratives Praxismodul (6C)





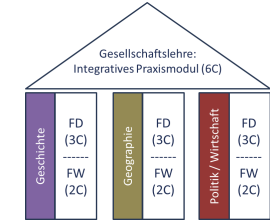
Mögliche Studienverläufe - Gesellschaftslehre

SoSe I	WiSe II	SoSe II
Einführung in die Geografiedidaktik (FD)*	Einführung in die Politikdidaktik (FD)	Praxismodul
Wirtschaftsgeografie (FW)*	Das politische System der BRD (FW)**	
<i>oder z.B.</i>		
Einführung in die Geografiedidaktik (FD)*	Einführung in die Politikdidaktik (FD)	Praxismodul
Wirtschaftsgeografie (FW)*		
Die BRD in Europa (FW)**		
<i>Oder z.B.</i>		
Einführung in die Politikdidaktik (FD)	Das politische System der BRD (FW)**	Praxismodul
Einführung in die Geografiedidaktik (FD)*		
Wirtschaftsgeografie (FW)*		

Für Geschichtsstudierende!

*ausschließlich im SoSe
**unterschiedliches Angebot im SoSe und WiSe, aus dem gewählt werden kann.

Hinweis:
Eine Verteilung über mehr als 3 Semester sowie über 2FBA und MoE ist natürlich immer auch möglich.

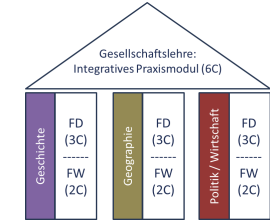


Mögliche Studienverläufe - Gesellschaftslehre

SoSe I	WiSe II	SoSe II
Einführung in die Politikdidaktik (FD)	Einführung in die schulische Geschichtsvermittlung (FD)	Praxismodul
Die BRD in Europa (FW)**	Einführung in die Geschichtswissenschaft (FW)*	Für Erdkundestudierende!
<i>oder z.B.</i>		
Einführung in die schulische Geschichtsvermittlung (FD)	Das Politische System der BRD (FW)**	
Einführung in die Politikdidaktik (FD)	Einführung in die Geschichtswissenschaft (FW)*	Praxismodul

*ausschließlich im WiSe
 **unterschiedliches Angebot im SoSe und WiSe, aus dem gewählt werden kann.

Hinweis:
 Eine Verteilung über mehr als 3 Semester sowie über 2FBA und MoE ist natürlich immer auch möglich.

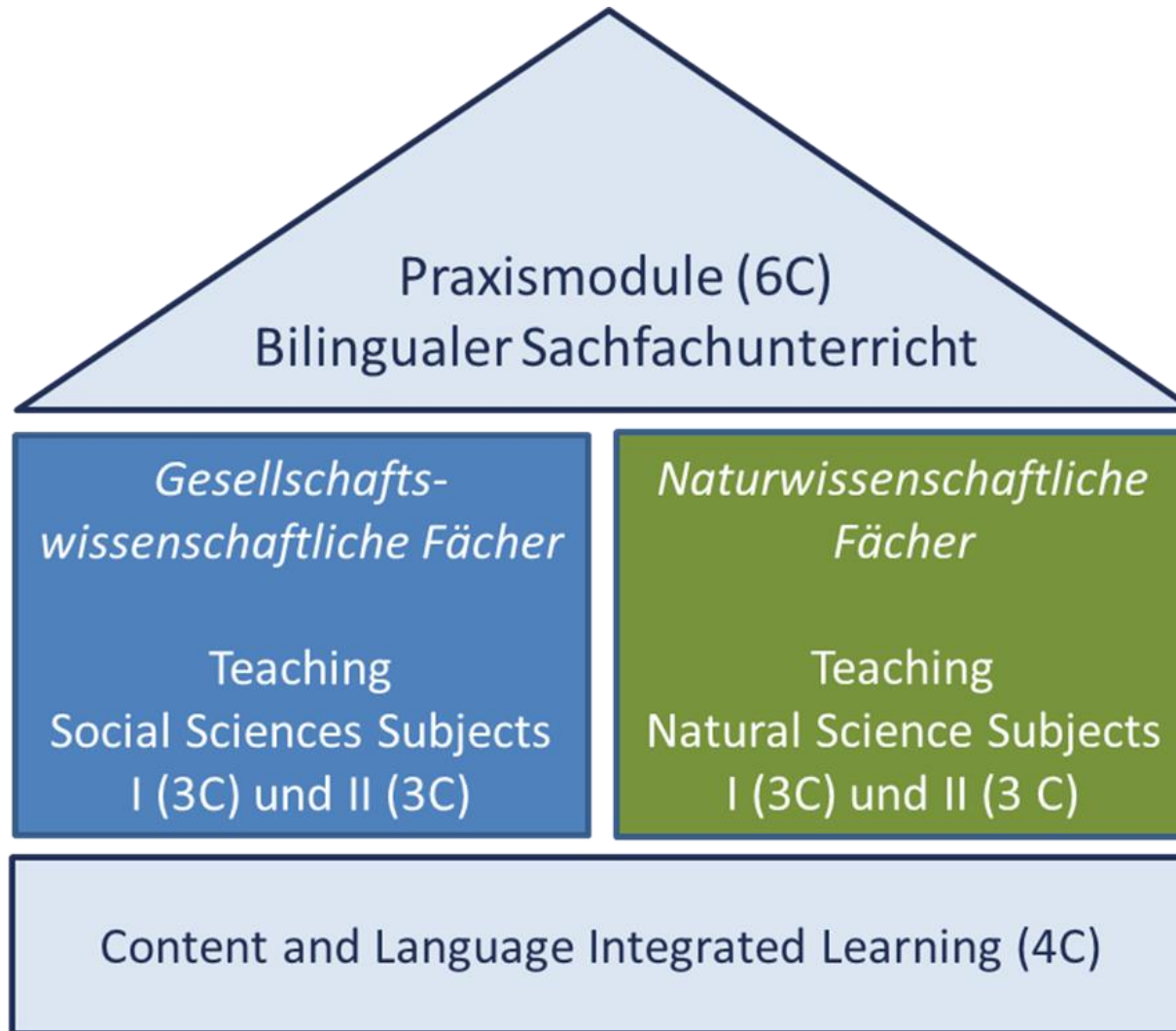


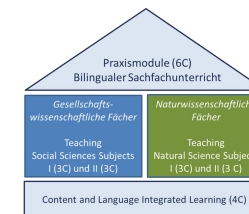
Mögliche Studienverläufe - Gesellschaftslehre

SoSe I	WiSe II	SoSe II
Einführung in die Geografiedidaktik (FD)	Einführung in die schulische Geschichtsvermittlung (FD)	Praxismodul
Wirtschaftsgeografie (FW)	Einführung in die Geschichtswissenschaft (FW)*	
<i>oder z.B.</i>		
Einführung in die Geografiedidaktik (FD)		
Wirtschaftsgeografie (FW)	Einführung in die Geschichtswissenschaft (FW)*	
Einführung in die schulische Geschichtsvermittlung (FD)		Für Politik/Wirtschaft- Studierende!

*ausschließlich im WiSe

*Hinweis:
Eine Verteilung über mehr als 3 Semester sowie über 2FBA und MoE ist natürlich immer auch möglich.*



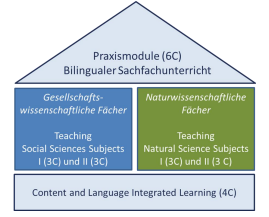


Mögliche Studienverläufe – Bilinguales Unterrichten

Für Studierende mit **gesellschaftswissenschaftlichen Fach**

WiSe I	SoSe I	WiSe II	SoSe II
CLIL	Teaching Social Sciences II		
Teaching Social Sciences I	Praxismodul		
oder z.B.			
	CLIL	Teaching Social Sciences I	Teaching Social Sciences II
			Praxismodul
oder z.B.			
CLIL	Teaching Social Sciences II	---	Praxismodul
Teaching Social Sciences I			

*Hinweis:
Eine Verteilung
über mehr als 2
bzw. 4 Semester
sowie über 2FBA
und MoE ist
natürlich immer
auch möglich.*

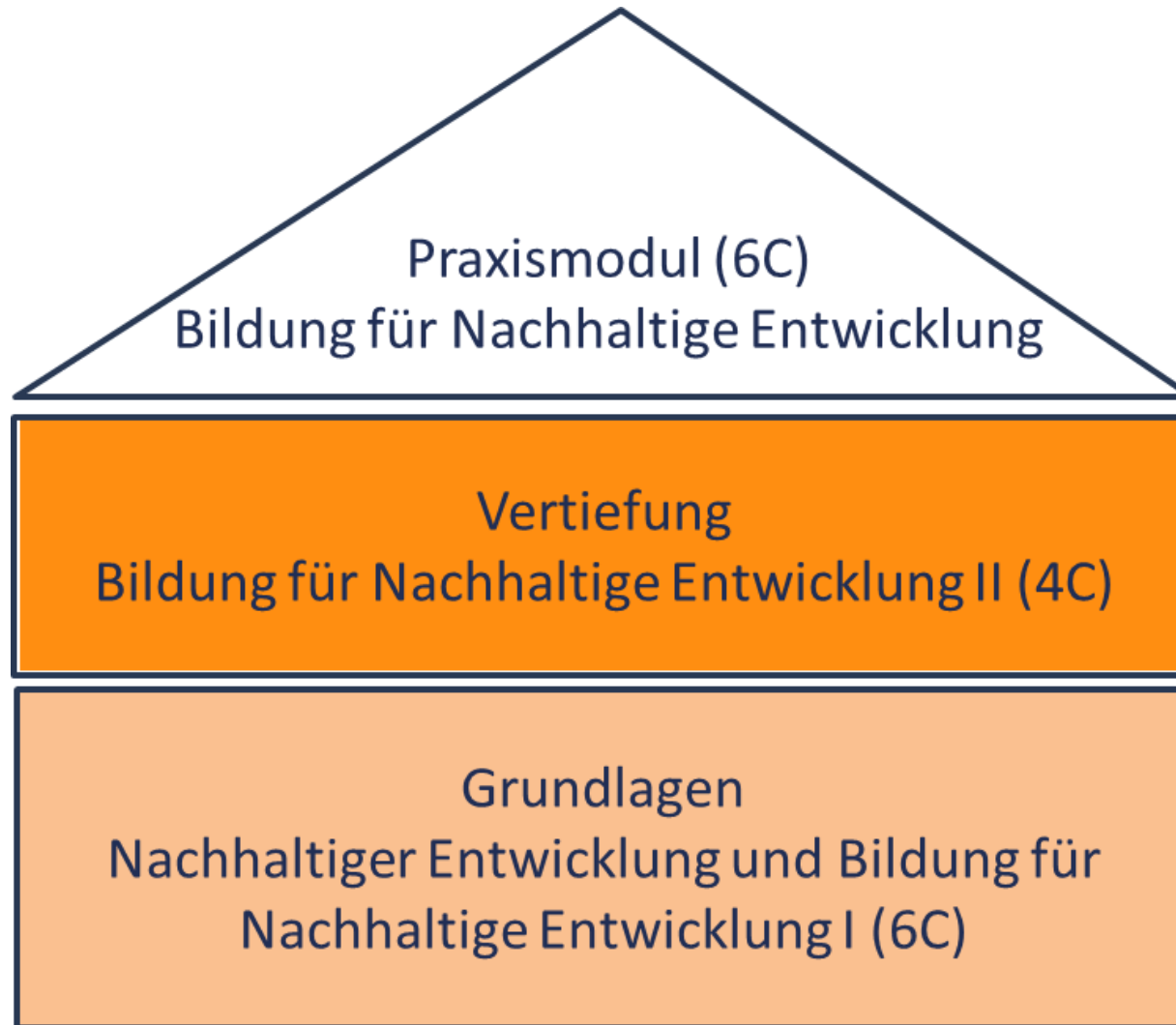


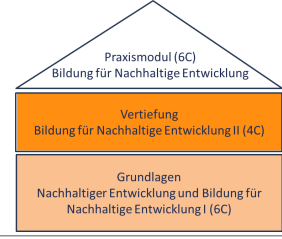
Mögliche Studienverläufe – Bilinguales Unterrichten

Für Studierende mit **naturwissenschaftlichem Fach**

WiSe I	SoSe I	WiSe II	SoSe II	WiSe III
CLIL	Teaching Natural Sciences I	Teaching Natural Sciences II		
		Praxismodul		
<i>oder z.B.</i>				
	CLIL	Teaching Natural Sciences II		
	Teaching Natural Sciences I	Praxismodul		
<i>oder z.B.</i>				
CLIL	Teaching Natural Sciences I	Teaching Natural Sciences II	---	Praxismodul

Hinweis:
Eine Verteilung über mehr als 2 bzw. 3 bzw. 5 Semester sowie über 2FBA und MoE ist natürlich immer auch möglich.





Mögliche Studienverläufe – BNE

WiSe I	SoSe I	WiSe II	SoSe II	WiSe III
Grundlagen Nachhaltiger Entwicklung	Vertiefung BNE II	Praxismodul**		
BNE I				
<i>oder z.B.</i>				
---	Grundlagen Nachhaltiger Entwicklung	---	Vertiefung BNE II*	
	BNE I			Praxismodul**
<i>oder z.B.</i>				
Grundlagen Nachhaltiger Entwicklung	BNE I	---	Vertiefung BNE II*	Praxismodul**
<i>oder z.B.</i>				
BNE I	Grundlagen Nachhaltiger Entwicklung	---	Vertiefung BNE II*	Praxismodul**

*ausschließlich im SoSe
**regulär im WiSe, manchmal auch zusätzliche Angebote im SoSe

Hinweis:
Eine Verteilung über mehr als 3 bzw. 5 Semester sowie über 2FBA und MoE ist natürlich immer auch möglich.