

DAS STUDIUM AN DER
SOZIALWISSENSCHAFTLICHEN FAKULTÄT

INFORMATIONEN FÜR STUDIERENDE IM

BACHELOR ETHNOLOGIE

WINTERSEMESTER 2020/21



STUDIENDEKANAT

SOZIALWISSENSCHAFTLICHE FAKULTÄT

GEORG-AUGUST-UNIVERSITÄT GÖTTINGEN



Die Erstsemesterinformationen stellen keine rechtlich verbindlichen Richtlinien dar.
**Bitte informieren Sie sich immer in der für Sie zutreffenden
Studien- und Prüfungsordnung sowie im aktuellen Modulhandbuch.**
Fehler in diesem Heft begründen keinen prüfungsrechtlichen Anspruch.

**>> Sie finden dieses Heft auch digital unter www.sowi.uni-goettingen.de/studium
(unter dem entsprechenden Studiengang) <<**

Sollten Sie zur **barrierefreien Lesbarkeit** einen anderen Dateityp benötigen, wenden Sie sich bitte
direkt an das Studiendekanat: studiendekanat@sowi.uni-goettingen.de

INHALTSÜBERSICHT

• GEMEINSAME ERKLÄRUNG VON LEHRENDEN UND LERNENDEN ZUR BEDEUTUNG DER AKTIVEN UND REGELMÄßIGEN TEILNAHME FÜR DIALOGORIENTIERTE LERNFORMEN	6
• DER BACHELOR-STUDIENGANG ETHNOLOGIE – DAS KERNCURRICULUM	9
• STRUKTUR DES MONO-BACHELOR-STUDIENGANGES	10
• MODULÜBERSICHT - BACHELOR STUDIENGANG ETHNOLOGIE	11
• MODULTABELLE	17
• DIE AUßERETHNOLOGISCHEN KOMPETENZBEREICHE	20
• SCHLÜSSELKOMPETENZEN	38
• EXEMPLARISCHE STUDIENVERLAUFSPÄNE	41
• PLANEN SIE IHR STUDIUM GANZ EINFACH ONLINE – DIE INFORMATIONSPLATTFORM FÜR STUDIERENDE (IPS ²)	43
• PRÜFUNGSAMT DER FAKULTÄT	44
• KURZANLEITUNG FLEXNOW (ELEKTRONISCHE PRÜFUNGSVERWALTUNG)	44
• ANSPRECHPERSONEN DER SOZIALWISSENSCHAFTLICHEN FAKULTÄT	45
• FREQUENTLY ASKED QUESTIONS (FAQ'S)	48
• PERSÖNLICHER STUDIENVERLAUFSPAN	52

Liebe Studierende,

zu Beginn des Wintersemesters 2020/21 möchte ich Sie ganz herzlich an der Sozialwissenschaftlichen Fakultät der Universität Göttingen willkommen heißen.

Der Studienbeginn ist für viele eine Zeit des Umbruchs, die mit vielen neuen Herausforderungen und Erfahrungen verbunden ist. Die erste eigene Wohnung, eine unbekannte Stadt, viele neue Bekanntschaften – und auch das Studium unterscheidet sich wesentlich von Ihrem bisherigen Lernen in der Schule. Vor allem vor dem Hintergrund eines digitalen Semesters, in dem die Sozialwissenschaftliche Fakultät weiterhin hauptsächlich auf digitale Lehrformate und Orientierungsangebote setzt, ist das Ankommen in Göttingen und in Ihrem Studium eine ganz besondere Herausforderung.

Deshalb unterstützen Sie die Mitarbeiterinnen und Mitarbeiter des Studienbüros, an die Sie sich während Ihres gesamten Studiums wenden können, vor allem bei Fragen zu: Studienorganisation und Studienverlaufsplanung, Prüfungs- und Studienordnungen, Fachwechsel, Leistungsanerkennungen und FlexNow, Erstellung sozialwissenschaftlicher Texte (Schreibberatung), Auslandssemester, Praktika während des Studiums, Berufsperspektiven und Berufseinstieg, Coaching sowie Bewerbungsverfahren für Deutschland- und Niedersachsenstipendien.

Mit diesem Heft möchten wir Ihnen die (erste) Orientierung in Ihrem Studium erleichtern. Dazu finden Sie unter anderem einen Überblick über die Struktur Ihres Studienganges, die zu belegenden Module sowie Informationen über wichtige Institutionen und Ansprechpersonen sowohl innerhalb der Fakultät als auch an der gesamten Universität. Zusätzlich haben wir einzelne Kapitel mit besonders relevanten Fragen (FAQs) ergänzt, damit Ihnen dieses Heft während Ihres gesamten Studiums als Leitfaden dienen kann.

Ausführliche Informationen finden Sie im Internet unter www.sowi.uni-goettingen.de/studium

Ich wünsche Ihnen ein einen guten Start und ein erfolgreiches Studium in Göttingen!



Prof. Dr. Klaus-Peter Horn

Studiendekan



**Studieneinstiegsberatung
& Studienberatung**



Schreibberatung



**Studieren im
Ausland**



**Büro für
Praktikum &
Berufseinstieg**

GEMEINSAME ERKLÄRUNG VON LEHRENDEN UND LERNENDEN ZUR BEDEUTUNG DER AKTIVEN UND REGELMÄßIGEN TEILNAHME FÜR DIALOGORIENTIERTE LERNFORMEN

Wir, die Lehrenden und Lernenden der Sozialwissenschaftlichen Fakultät der Georg-August-Universität Göttingen, bekennen uns gemeinsam zur hohen Bedeutung der aktiven und regelmäßigen Teilnahme für dialogorientierte Lernformen in den sozialwissenschaftlichen Fächern, die auf offenem Dialog, kritischem Austausch, sowie der kommunikativen und interaktiven Zusammenarbeit der Lernenden und Lehrenden basieren.



Wir sind gemeinsam davon überzeugt, dass dialogorientierte Lehrformen nur dann erfolgreich sein können, wenn Lehrende und Lernende - in ihren unterschiedlichen Erwartungen - hohe Motivation, Initiative, Gestaltungswillen und Verantwortungsgefühl für das Gelingen der gesamten Veranstaltung mitbringen. Universitätsinterne Auseinandersetzungen um die formale Erzwingung oder völlige Verhinderung von Anwesenheitsregeln haben das Potential, die für dialogorientierte Lernformen unabdingbare Kooperationsbereitschaft und Motivation auf allen Seiten zu zerstören und somit Rückschritte in der Qualität der universitären Lehre zu zeitigen.

Seminare, Übungen, Kolloquien, Tutorien, Workshops oder Lektürekurse sind dialogorientierte Veranstaltungsformen. Ihre Lehr- und Lernformen gründen in der Diversität der Bedürfnisse der Beteiligten. Sie haben den Zweck, die im Studium auftauchenden Fragen in einer größeren Gruppe von Studierenden und unter Beratung und Anleitung eines/einer Lehrenden zu diskutieren und so neue Perspektiven aufzuwerfen und weiterführende Anregungen zu geben. Sie dienen nicht zuletzt auch der Ergänzung und Unterstützung des Selbststudiums. Im Bereich der Schlüsselqualifikationen bieten die universitären Workshops außerdem die Möglichkeit, theoretisches Wissen praxisorientiert in konkreten Szenarien gemeinsam anzuwenden und so überhaupt erst die Fähigkeiten auszubilden, die in diesen Kursen erworben werden sollen.

Die Bereitschaft und Fähigkeit zur aktiven Teilnahme an einem sozialwissenschaftlichen Diskurs, wie er sich in den Seminarveranstaltungen entfaltet, stellt eine wichtige Qualifikation für Absolventinnen und Absolventen der Studiengänge der Sozialwissenschaftlichen Fakultät dar.

Dies übersetzt sich für die Studierenden insbesondere in die mit der Anmeldung zu einer Veranstaltung verbundene Bereitschaft, sich regelmäßig an und aktiv in den Seminarsitzungen zu beteiligen.

Des Weiteren rufen wir alle Beteiligten dazu auf, nachfolgenden Grundsätzen zu handeln:

- Alle Beteiligten orientieren ihr Verhalten an gegenseitigem Respekt und Verlässlichkeit der Planung und Durchführung der Lehrveranstaltung. Sie erkennen die Mühe und Hingabe an, die alle in solche Veranstaltungen stecken.
- Die Lehrenden sollten bereit sein, die Eigenheiten und Bedürfnisse der regelmäßig aktiven Seminar-Teilnehmerinnen und -teilnehmer kennenzulernen und in ihrer didaktischen Gestaltung zu berücksichtigen.
- Die Lernenden sollen ihre Bereitschaft zur Teilnahme eindeutig kommunizieren und Verlässlichkeit an den Tag legen.

- Die Studierenden machen die regelmäßige und aktive Teilnahme nicht nur von strategischen Überlegungen und kurzfristigen individuellen Planungen abhängig, sondern entwickeln ein Gefühl der Verpflichtung und Verantwortlichkeit für das Seminar.
- Dialogorientierte Lehrformen bieten mehr zeitliche Möglichkeiten und stärkere didaktische Freiräume, um auf die Diversität von Bedürfnissen unter den Studierenden einzugehen. Dies dient durch unterschiedliche Lernformen und –prozesse auch der Chancengleichheit.

Wir schlagen gemeinsam den folgenden Verhaltenskodex für den Ablauf dialogorientierter Lernformen vor:

- Wer teilnimmt, sollte dies ernsthaft tun und dies auch in der eigenen Zeitplanung berücksichtigen.
- Wer sich wieder abmeldet, sollte das klar kommunizieren, um den Lehrenden Erwartungssicherheit zu geben und es ihnen möglich zu machen, sich über einen längeren Zeitraum auf eine Lerngruppe einzustellen. Dies dient zudem der Fairness gegenüber anderen in StudIP angemeldeten TeilnehmerInnen, die evtl. auf freie Plätze in Veranstaltungen warten.
- Wer bei einzelnen Terminen verhindert ist, sollte dies – im Sinne der Höflichkeit - so früh wie möglich den anderen SeminarteilnehmerInnen und dem/der Lehrenden kommunizieren.
- Wer aus Krankheit oder anderen zwingenden Gründen häufig oder ständig nicht anwesend sein kann, aber die Prüfung dennoch ablegen möchte, der oder die sollte das Gespräch mit dem/der Lehrenden frühzeitig suchen.
- Die Lehrenden verzichten auf die dauerhafte und formalisierte Kontrolle der Anwesenheit und machen die Anwesenheit in keiner Form zu einer formalen Prüfungsbedingung.
- Die StudierendenvertreterInnen und Fachschaften bringen den Studierenden gerade am Beginn des Studiums den Wert der dialogorientierten Lernformen näher und weisen darauf hin, dass die Ablehnung von allgemeinen Anwesenheitsregeln nicht als Zweifel an der Sinnhaftigkeit der tatsächlichen aktiven und regelmäßigen Teilnahme der Studierenden missverstanden werden sollte.
- Wer ein Interesse daran hat, dass die universitäre Lehre nicht zu einer Aneinanderreihung von monologisierenden Lehrformen und überregulierten Stoffabfragen verkommt, sondern auch den Lernprozess ernst nehmen und der Diversität von Lernbedürfnissen gerecht werden will, verteidigt diese Prinzipien am besten durch regelmäßige aktive Teilnahme und die Beachtung dieser gemeinsamen Grundsätze.

Für Lehrformate, die online stattfinden, schlagen wir folgenden Verhaltenskodex vor:

- Auch bei der in den digitalen Raum verlagerten Lehre finden wir Interaktion zwischen Lehrenden und Lernenden wichtig.
- Die Lehrenden versuchen, digitale Lernformate mit interaktiven Elementen zu versehen, wo dies möglich ist. Sollte es Studierende geben, die an den interaktiven Teilen der digitalen Lehre nicht teilnehmen können (beispielsweise aus Gründen der Kinderbetreuung), stellen die Lehrenden sicher, dass die wesentlichen Ergebnisse des interaktiven Teils auch im Nachhinein nachvollzogen werden können.

- Bei der Ausgestaltung von digitalen Lehrinhalten sind sich die Lehrenden bewusst, dass nicht jede/r die gleichen technischen Möglichkeiten hat. Daher bemühen sie sich, die technischen Möglichkeiten der Teilnehmer*innen vorher abzufragen, um sicherzustellen, dass alle adäquat teilnehmen können.
- Die Studierenden überprüfen vor Beginn der Veranstaltungen ihre technische Ausstattung, ob sie alle Tools zur Verfügung haben und mit den notwendigen Dokumentationen, Handreichungen etc. vertraut sind.
- Umgekehrt stellen die Lehrenden sicher, dass es Rückmeldemöglichkeiten für die Studierenden gibt, um sich bei technischen Problemen zu melden.
- Im Sinne einer Gemeinschaft der Lernenden bemühen sich auch die Lernenden, einander zu helfen und z.B. Veranstaltungsmitschriften miteinander zu teilen.
- Die Lehrveranstaltungen verstehen sich als Raum der wissenschaftlichen Auseinandersetzung. Diskriminierende Äußerungen jeglicher Art sowie die Verbreitung von entsprechendem Ton-, Bild- oder Videomaterial haben hier keinen Raum. Um die anderen Teilnehmer*innen und die wissenschaftliche Diskussionskultur zu schützen, kann solches Verhalten letztlich zum Ausschluss von der Sitzung durch die Lehrenden führen.
- In der online-Interaktion selber gelten die Regeln des höflichen und respektvollen Umgangs miteinander, wie sie auch außerhalb des digitalen Raumes gelten. Dies gilt sowohl für die Kommunikation zwischen Lehrenden und Lernenden, als auch für die Kommunikation zwischen den Lernenden.
- Die Privatsphäre von allen Beteiligten ist insbesondere bei Videokonferenzen, in denen u.a. Privaträume zu sehen sein könnten, besonders zu berücksichtigen und zu schützen.
- Sollte es für einzelne Veranstaltungen spezielle Verhaltenskodizes geben, die genauer die Nutzung der Tools regeln, halten sich alle an diese Regeln, um einen reibungslosen Ablauf zu garantieren. Im Zuge des Verlaufs der Lehrveranstaltung kann es aber sinnvoll sein, diese Regeln gemeinsam auf den Prüfstand zu stellen, um zu ermitteln, ob sie auch sinnvolle Interaktion ermöglichen

DER BACHELOR-STUDIENGANG ETHNOLOGIE – DAS KERNCURRICULUM

DAS FACH ETHNOLOGIE

Die Ethnologie beschäftigt sich mit den unterschiedlichen Lebensweisen von Menschen in ihren kulturellen und sozialen Ausdrucksformen, weltweit und zu allen Zeiten. Die Forschungsschwerpunkte lagen und liegen immer noch weitgehend im außereuropäischen Bereich und rücken die Aspekte des »Fremden« und des »kulturell Anderen« in das Zentrum der Betrachtung. Die regionalen Schwerpunkte der Göttinger Ethnologie sind Afrika und Asien-Pazifik (hier v.a. Ozeanien und Südostasien). Einen kleineren regionalen Schwerpunkt bildet Altamerika. Den Studierenden stehen eine Fachbibliothek mit ca. 40.000 Bänden sowie die Ethnologische Sammlung mit ca. 20.000 ethnographischen Objekten aus allen Kontinenten, besonders aus den Schwerpunktregionen, zur Verfügung.


Ziel des Bachelor-Studiengangs Ethnologie ist die Vermittlung der für den Übergang in die Berufspraxis notwendigen Fachkenntnisse und der Fähigkeit, die zentralen Theorien und Forschungsansätze des Fachs zu überblicken und grundlegende wissenschaftliche Methoden und Arbeitsweisen anzuwenden.

Absolventinnen und Absolventen haben gelernt, gesellschaftliche Problemstellungen insbesondere in den Schwerpunktregionen Asien-Pazifik und Afrika aus einer möglichst ganzheitlichen und verstehenden Perspektive zu erfassen und mit geeigneten Methoden zu analysieren. In diesem Qualifikationsziel spiegelt sich das moderne Selbstverständnis des Fachs wider, dass es dank seiner ganzheitlichen Herangehensweise einen wichtigen Beitrag leisten kann zu einem besseren Verständnis großer Herausforderungen und Konflikte unserer Zeit. Die inhaltlichen Schwerpunkte in Forschung & Lehre der Göttinger Ethnologie resultieren aus diesem Selbstverständnis: Migration und Identität, transkulturelle Prozesse, Geschlechterbeziehungen und -dynamiken, Anthropologie des Islam und Religionsethnologie allgemein, Politische Ökologie, Politik- und Rechtsethnologie, Entwicklungspolitik, Kulturpolitik, Historische Anthropologie, Medienkulturen und -technologien, Medizinethnologie und Gesundheitswesen.

Der Studiengang ermöglicht den Einstieg in verschiedene Berufsfelder, vor allem in solche, in denen interkulturelle Kompetenz gefragt ist – z.B. Museumsarbeit, Kulturmanagement, interkulturelle Bildungsarbeit, internationale Organisationen, Entwicklungszusammenarbeit, humanitäre Hilfe, Migrations- und Flüchtlingsarbeit, Tourismus, Gesundheitswesen. Darüber hinaus legt der Studiengang die inhaltlichen und methodischen Grundlagen für eine Weiterqualifizierung im forschungsorientierten Master-Studiengang Ethnologie oder in fachlich benachbarten Aufbau-Studiengängen.

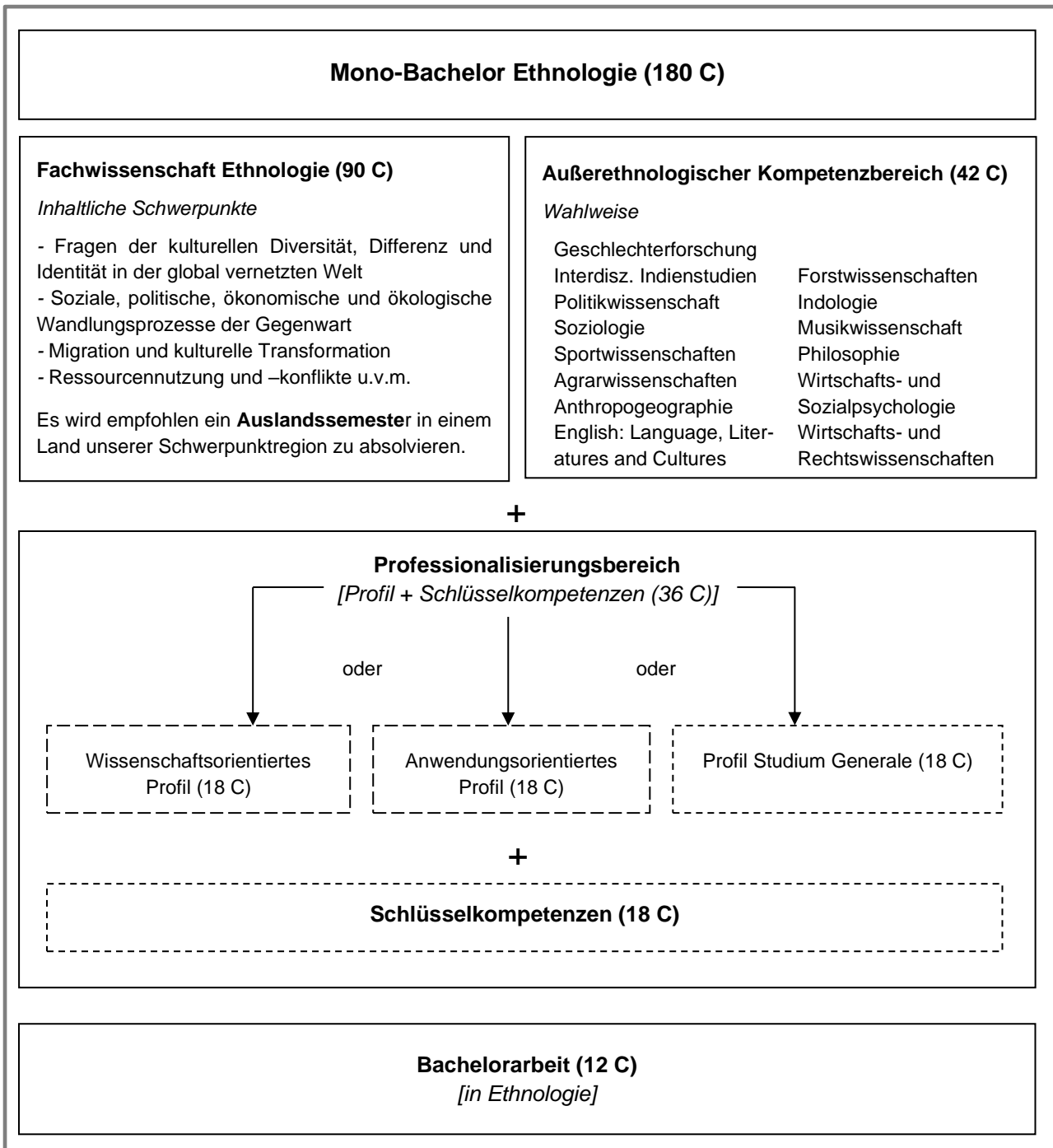
 **Studiengangsbeauftragter**

Dr. Hans Reithofer
Institut für Ethnologie
Theaterstr.14, Raum 0.105
Tel.: +49 (0)551/ 39-29300
hreitho@gwdg.de

 Mi: 16:00 – 18:00 Uhr
Anmeldung über StudIP erbeten

 www.uni-goettingen.de/de/28822.html

STRUKTUR DES MONO-BACHELOR-STUDIENGANGES



MODULÜBERSICHT - BACHELOR STUDIENGANG ETHNOLOGIE

Es müssen Leistungen im Umfang von 180 C erbracht werden.

FACHWISSENSCHAFTLICHES STUDIUM ETHNOLOGIE

Es müssen Module im Umfang von insgesamt 90 C erfolgreich absolviert werden.

1. Pflichtmodule

Es müssen folgende sieben Pflichtmodule im Umfang von 66 C erfolgreich absolviert werden:

- B.Eth.311* Einführung in die Ethnologie und das wissenschaftliche Arbeiten (9 C/4 SWS)
- B.Eth.312* Soziale Ordnungen, wirtschaftliche Systeme (9 C/3 SWS)
- B.Eth.313* Religion und Ritual, Politik und Macht (9 C/3 SWS)
- B.Eth.321* Feldforschung und Ethnographie (9 C/4 SWS)
- B.Eth.331* Regionale Ethnologie I (9 C/4 SWS)
- B.Eth.341* Ethnologische Forschungsthemen & Theorien I (9 C/4 SWS)
- B.Eth.361* Studentisches Praxisprojekt (12 C/3 SWS+ 4 Wochen Praxisteil)

Das Modul B.Eth.311 ist Orientierungsmodul.

2. Wahlpflichtmodule

Es müssen Module im Umfang von wenigstens 24 C nach Maßgabe der nachfolgenden Bestimmungen erfolgreich absolviert werden.

I. Wahlpflichtbereich: Dingwelten – Medienwelten

Es muss eines der folgenden Wahlpflichtmodule im Umfang von mindestens 9 C erfolgreich absolviert werden:

- B.Eth.351* Museumsethnologie (mit Ausstellungspraxis) (9 C/4 SWS)
 - B.Eth.351A* Museumsethnologie (mit erweiterter Ausstellungspraxis) (12 C/4 SWS)
- Das Modul kann nicht gewählt werden, wenn B.Eth.351 bereits belegt wurde.*
- B.Eth.352* Medienethnologie (erweitert) (9 C/4 SWS)
 - B.Eth.353* Visuelle Anthropologie (Fotografie und Film) (9 C/4 SWS)

II. Allgemeiner Wahlpflichtbereich

Es müssen eines oder zwei der folgenden Module im Umfang von insgesamt wenigstens 9 C erfolgreich absolviert werden:

- B.Eth.332* Regionale Ethnologie II (Großes Aufbaumodul) (9 C/4 SWS)
- B.Eth.332B* Regionale Ethnologie II (Kleines Aufbaumodul) (6 C/4 SWS)
- B.Eth.342* Ethnologische Forschungsthemen & Theorien II (Großes Aufbaumodul) (9 C/4 SWS)
- B.Eth.342B* Ethnologische Forschungsthemen & Theorien II (Kleines Aufbaumodul) (6 C/4 SWS)
- B.Eth.351B* Museumsethnologie (Grundlagen) (6 C/2 SWS)
- B.Eth.352B* Medienethnologie (Grundlagen) (6 C/2 SWS)
- B.Eth.353B* Visuelle Anthropologie (Grundlagen) (6 C/2 SWS)
- B.MIS.130* Diversität und Ungleichheit im modernen Indien I - theoretische, methodische und vergleichende Zugänge (6 C/4 SWS)
- B.MIS.118* Die Medienlandschaft des modernen Indiens (6 C/4 SWS)

III. Sprachstudium

Es muss eines der folgenden Wahlpflichtmodule im Umfang von 6 C erfolgreich absolviert werden:

- B.Eth.371a* Sprachstudium: Bahasa Indonesia (6 C/4 SWS)
- B.Eth.371b* Sprachstudium: New Guinea Pidgin (6 C/4 SWS)
- B.Eth.371c* Sprachstudium: Pilipino (Filipino) (6 C/4 SWS)
- B.Eth.371d* Sprachstudium: Swahili (6 C/4 SWS)
- B.Eth.371e* Sprachstudium: Vietnamesisch (6 C/4 SWS)
- B.Eth.371f* Sprachstudium: Spezielle Sprachen der Schwerpunktregionen (6 C/4 SWS)

3. Außerethnologischer Kompetenzbereich

Studierende haben ein zulässiges fachexternes Modulpaket (außerethnologischer Kompetenzbereich) im Umfang von wenigstens 42 Credits erfolgreich zu absolvieren.

4. Professionalisierungsbereich

Es müssen Module im Umfang von insgesamt wenigstens 36 C (18 C aus dem Profil + 18 C aus den Schlüsselkompetenzen) nach Maßgabe der folgenden Bestimmungen erfolgreich absolviert werden.

a. Optionalbereich

Es müssen wenigstens 18 C im das Profil bestimmenden Optionalbereich absolviert werden (entweder das anwendungsorientierte oder das fachwissenschaftliche Profil oder das „studium generale“). Es wird empfohlen, mindestens ein Modul aus dem Angebot des Sozialwissenschaftlichen Methodenzentrums (z.B. B.MZS.03) zu absolvieren, sowie eines der Module B.SoWi.11 und SQ.SoWi.22 als Vorbereitung auf die Abschlussarbeit, möglichst im 4. oder 5. Semester.

Module, die im Rahmen des Fachstudiums oder eines außerethnologischen Kompetenzbereichs absolviert wurden, können nicht im Optionalbereich erneut belegt werden.

I. Anwendungsorientiertes Profil

Es müssen wenigstens zwei der folgenden Module im Umfang von insgesamt wenigstens 18 C erfolgreich absolviert werden:

- B.Eth.344* Anwendungsorientierte Forschungsfragen (9 C/4 SWS)
- B.Eth.344B* Anwendungsorientierte Forschungsfragen (Basic) (6 C/4 SWS)
Das Modul kann nicht belegt werden, wenn bereits B.Eth.344 gewählt wurde.
- B.Eth.346* Spezielle ethnologische Forschungsthemen & Theorien (Independent study) (6 C)
- B.Eth.351B* Museumsethnologie (Grundlagen) (6 C/2 SWS)
Das Modul kann nicht belegt werden, wenn bereits B.Eth.351 oder B.Eth.351A gewählt wurde.
- B.Eth.353B* Visuelle Anthropologie (Grundlagen) (6 C/2 SWS)
Das Modul kann nicht belegt werden, wenn bereits B.Eth.353 gewählt wurde.
- B.Eth.354* Praxis des ethnographischen Films (9 C/2 SWS+ Praxisteil)
- B.Eth.362* Museumspädagogische Praxis (Intensiv) (6 C/2 SWS+ Praxisteil)
- B.Eth.362B* Museumspädagogische Praxis (4 C/2 SWS+ Praxisteil)
Das Modul kann nicht belegt werden, wenn bereits B.Eth.362 gewählt wurde.

<i>B.Eth.363</i>	Die wissenschaftliche Debatte: Forschungsvortrag und Diskussion (6 C/2 SWS)
<i>B.Eth.364</i>	Berufliche Praxisfelder: Museumsarbeit und Kulturmanagement (6 C/2 SWS)
<i>B.Eth.365</i>	Berufliche Praxisfelder: Entwicklungszusammenarbeit und interkulturelle Beratung (6 C/2 SWS)
<i>B.SoWi.11</i>	Textarten im Studium der Sozialwissenschaften (4 C/1 SWS)
<i>B.SoWi.12</i>	Spezifische Themenfelder des wissenschaftlichen Schreibens (4 C/1 SWS)
<i>SQ.SoWi.22</i>	Bachelorarbeitsforum (4 C/2 SWS)
<i>SK.IKG- IKK.50 (Eth)</i>	Interkulturelles Kompetenztraining für Studierende der Ethnologie (4 C/1 SWS)
<i>SK.IKG- IKK.51 (Eth)</i>	Trainingsdesign - Methodik und Didaktik der Vermittlung interkultureller Kompetenz für Studierende der Ethnologie (6 C/2 SWS)
<i>B.MZS.02</i>	Seminar „Praxis der empirischen Sozialforschung“ (4 C/2 SWS)
<i>B.MZS.03</i>	Einführung in die empirische Sozialforschung (6 C/6 SWS)
<i>B.MZS.6</i>	Interpretative Erhebungs- und Auswertungsmethoden (4 C/2 SWS)
<i>B.MZS.11</i>	Statistik I - Grundlagen der statistischen Datenanalyse (4 C/4 SWS)
<i>B.MZS.12</i>	Statistik II - Zusammenhangsanalyse am Beispiel von Wirtschafts- und Sozialstatistik (4 C/4 SWS)
<i>B.Mus.31</i>	Grundkurs Musikwissenschaft (9 C/6 SWS)
<i>B.Mus.32-5</i>	Musikalische Praxis - Bimusikalität und Alteritätserfahrung: Theorie und Praxis der Mbira-Musik Nordost-Zimbabwes (6 C/4 SWS)
<i>B.Mus.33</i>	Struktur, Kognition und Analyse (6 C/4 SWS)
<i>B.Mus.36</i>	Projektmodul: Musikinstrumentenkunde im Museum (6 C/4 SWS)
<i>B.Mus.41</i>	Kulturelle Musikwissenschaft (6 C/2 SWS)

II. Wissenschaftsorientiertes Profil

Es müssen wenigstens zwei der folgenden Module im Umfang von insgesamt wenigstens 18 C erfolgreich absolviert werden:

<i>B.Eth.332B</i>	Regionale Ethnologie II (Kleines Aufbaumodul) (6 C/4 SWS)
<i>B.Eth.333</i>	Regionale Ethnologie III: Vertiefung (6 C/4 SWS)
<i>B.Eth.342B</i>	Ethnologische Forschungsthemen & Theorien II (Kleines Aufbaumodul) (6 C/4 SWS)
<i>B.Eth.343</i>	Ethnologische Forschungsthemen & Theorien III: Vertiefung (6 C/4 SWS)
<i>B.Eth.345</i>	Spezielle ethnologische Forschungsthemen & Theorien (6 C/2 SWS)
<i>B.Eth.346</i>	Spezielle ethnologische Forschungsthemen & Theorien (Independent study) (6 C)
<i>B.Eth.352B</i>	Medienethnologie (Grundlagen) (6 C/2 SWS)
<i>Das Modul kann nicht belegt werden, wenn bereits B.Eth.352 gewählt wurde.</i>	
<i>B.Eth.354</i>	Praxis des ethnographischen Films (9 C/2 SWS+ Praxisteil)
<i>B.Eth.363</i>	Die wissenschaftliche Debatte: Forschungsvortrag und Diskussion (6 C/2 SWS)
<i>B.SoWi.11</i>	Textarten im Studium der Sozialwissenschaften (4 C/1 SWS)
<i>B.SoWi.12</i>	Spezifische Themenfelder des wissenschaftlichen Schreibens (4 C/1 SWS)
<i>B.MZS.02</i>	Seminar „Praxis der empirischen Sozialforschung“ (4 C/2 SWS)
<i>B.MZS.03</i>	Einführung in die empirische Sozialforschung (6 C/6 SWS)
<i>B.MZS.6</i>	Interpretative Erhebungs- und Auswertungsmethoden (4 C/2 SWS)

<i>B.MZS.11</i>	Statistik I - Grundlagen der statistischen Datenanalyse (4 C/4 SWS)
<i>B.MZS.12</i>	Statistik II - Zusammenhangsanalyse am Beispiel von Wirtschafts- und Sozialstatistik (4 C/4 SWS)
<i>B.Pol.10</i>	Model United Nations (8 C/3 SWS)
<i>B.Pol.102</i>	Einführung in das Politische System der BRD und die Internationalen Beziehungen (7 C/4 SWS)
<i>B.Pol.103</i>	Einführung in Politische Ideengeschichte und Vergleichende Politikwissenschaft (7 C/4 SWS)
<i>B.Soz.700</i>	Exemplarische Studien der Kulturosoziologie (8 C/2 SWS)
<i>B.Soz.701</i>	Das Forschungsfeld der Kulturosoziologie (8 C/4 SWS)
<i>B.MIS.118</i>	Die Medienlandschaft des modernen Indiens (6 C/4 SWS)
<i>B.MIS.130</i>	Diversität und Ungleichheit im modernen Indien I - theoretische, methodische und vergleichende Zugänge (6 C/4 SWS)
<i>SQ.SoWi.22</i>	Bachelorarbeitsforum (4 C/2 SWS)
<i>B.Mus.31</i>	Grundkurs Musikwissenschaft (9 C/6 SWS)
<i>B.Mus.33</i>	Struktur, Kognition und Analyse (6 C/4 SWS)
<i>B.Mus.41</i>	Kulturelle Musikwissenschaft (6 C/2 SWS)

III. Profil „studium generale“

Es müssen wenigstens 18 C erworben werden durch erfolgreiche Absolvierung von Modulen aus nachfolgendem Angebot:

- des anwendungsorientierten und des wissenschaftsorientierten Profils nach Nr. i. und ii.,
- aus dem gesamten Bachelor-Modulangebot der Ethnologie (Modulnummern B.Eth.[Zahl]), sofern das Modul nicht bereits im Fachstudium oder außerethnologischen Kompetenzbereich absolviert wird.

IV. Schlüsselkompetenzen

Es müssen Module im Umfang von 18 C aus dem zulässigen Angebot an Schlüsselkompetenzen erfolgreich absolviert werden. Es wird empfohlen, über dieses zulässige Angebot auch zusätzliche sprachliche Kompetenzen zu erwerben bzw. zu vertiefen (internationale Berichtssprachen, regionale und nationale Sprachen der Schwerpunktregionen). Dabei können auch folgende Module absolviert werden:

<i>B.Eth.354</i>	Praxis des ethnographischen Films (9 C/2 SWS+ Praxisteil)
<i>B.Eth.362</i>	Museumspädagogische Praxis (Intensiv) (6 C/2 SWS+ Praxisteil)
<i>B.Eth.362B</i>	Museumspädagogische Praxis (4 C/2 SWS+ Praxisteil)
<i>Das Modul B.Eth.362B kann nicht belegt werden, wenn das Modul B.Eth.362 bereits absolviert wurde.</i>	
<i>B.Eth.364</i>	Berufliche Praxisfelder: Museumsarbeit und Kulturmanagement (6 C/2 SWS)
<i>B.Eth.365</i>	Berufliche Praxisfelder: Entwicklungszusammenarbeit und interkulturelle Beratung (6 C/2 SWS)
<i>B.Eth.371a</i>	Sprachstudium: Bahasa Indonesia (6 C/4 SWS)
<i>B.Eth.371b</i>	Sprachstudium: New Guinea Pidgin (6 C/4 SWS)
<i>B.Eth.371c</i>	Sprachstudium: Pilipino (Filipino) (6 C/4 SWS)
<i>B.Eth.371d</i>	Sprachstudium: Swahili (6 C/4 SWS)
<i>B.Eth.371e</i>	Sprachstudium: Vietnamesisch (6 C/4 SWS)
<i>B.Eth.371f</i>	Sprachstudium: Spezielle Sprachen der Schwerpunktregionen (6 C/4 SWS)

<i>B.Eth.373a</i>	Vertiefendes Sprachstudium: Bahasa Indonesia (6 C/4 SWS)
<i>B.Eth.373b</i>	Vertiefendes Sprachstudium: New Guinea Pidgin (6 C/4 SWS)
<i>B.Eth.373c</i>	Vertiefendes Sprachstudium: Pilipino (Filipino) (6 C/4 SWS)
<i>B.Eth.373d</i>	Vertiefendes Sprachstudium: Swahili (6 C/4 SWS)
<i>B.Eth.373e</i>	Vertiefendes Sprachstudium: Vietnamesisch (6 C/4 SWS)
<i>B.Eth.373f</i>	Vertiefendes Sprachstudium: Spezielle Sprachen der Schwerpunktregionen (6 C/4 SWS)
<i>B.SoWi.1</i>	Einführung ins wissenschaftliche Arbeiten (2 C/2 SWS)
<i>SK.IKG- IKK.50 (Eth)</i>	Interkulturelles Kompetenztraining für Studierende der Ethnologie (4 C/1 SWS)
<i>SK.IKG- IKK.51 (Eth)</i>	Trainingsdesign - Methodik und Didaktik der Vermittlung interkultureller Kompetenz für Studierende der Ethnologie (6 C/2 SWS)
<i>B.Ind.150</i>	Hindi (12 C/8 SWS)
<i>B.Ind.151</i>	"Wir sprechen Hindi I" (3 C/2 SWS)
<i>B.Ind.152</i>	Wir sprechen Hindi für Fortgeschrittene (3 C/2 SWS)
<i>B.Ind.153</i>	Hindi: Sprech- und Lesekompetenz I (8 C/4 SWS)

5. Bachelor-Arbeit

Durch die erfolgreiche Anfertigung der Bachelorarbeit werden 12 C erworben.

Für die Anmeldung zur Bachelorarbeit im Fach Ethnologie ist der Nachweis von mindestens 70 C im Fachstudium Ethnologie zu erbringen.


BESONDERE BESTIMMUNGEN ZUR NOTENBILDUNG


Bei der Berechnung der Gesamtnote bleiben auf Antrag der oder des Studierenden Module

- des Fachstudiums Ethnologie im Umfang von bis zu 27 C,
- des außerfachlichen Kompetenzbereichs im Umfang von bis zu 12 C,
- des Professionalisierungsbereichs im Umfang von bis zu 12 C, darunter des Optionalbereichs und des Bereichs Schlüsselkompetenzen von jeweils bis zu 6 C


unberücksichtigt, indem die bestandene benotete Modulprüfung in eine unbenotete Modulprüfung umgewandelt wird. Der Antrag muss spätestens vor Ausgabe des Prüfungszeugnisses gestellt werden; alternativ kann der Antrag einmalig vor einem Wechsel der Hochschule gestellt werden; der Antrag kann nur einmal gestellt und nach Umsetzung im Prüfungsverwaltungssystem nicht mehr zurückgenommen werden.

 **Fachstudienberatung**
Dr. Hans Reithofer
 Institut für Ethnologie
 Theaterstr. 14, Raum 0.105
 Tel.: +49 (0)551/ 39-29300
 hreitho@gwdg.de

 Mi: 16.00 - 18.00 Uhr
 Anmeldung über Stud.IP

 www.uni-goettingen.de/de/fachstudienberatung/40800.html

 ***Ansprechperson im Prüfungsamt***
Conny de le Roi
Prüfungsamt Sozialwissenschaften
Oeconomicum, Raum 1.136
Tel.: +49 (0)551/ 39-13600
conny.deleroi@zvw.uni-goettingen.de

 Mo: 09.30 - 11.00 Uhr
Di/Do: 13:30 - 15:00 Uhr

 <https://www.uni-goettingen.de/de/team/49678.html>

MODULTABELLE

Diese Tabelle dient ausschließlich der Orientierung. Bitte informieren Sie sich immer in der für Sie zutreffenden Studien- und Prüfungsordnung sowie im aktuellen Modulhandbuch. Fehler in dieser Tabelle begründen keinen prüfungsrechtlichen Anspruch.

Modul	Zugangsvoraussetzungen	Prüfungsleistung	C / SWS	Semesterlage	Dauer
B.Eth.311	Keine	Klausur	9/4	WiSe	1
B.Eth.311B	Keine empfohlen: B.Sowi1, 1a, 300	Klausur	6/3	WiSe	1
B.Eth.312	Keine	Zwei Klausuren	9/3	WiSe	1
B.Eth.313	Keine	Zwei Klausuren	9/3	SoSe	1
B.Eth.321	Keine	Portfolio	9/4	SoSe	1
B.Eth.331	empfohlen: B.Eth.311, 312/313	Seminarbeitrag (mdl. + schriftl.)	9/4	jedes Sem.	1
B.Eth.332	empfohlen: B.Eth.311, B.Eth.312/313, B.Eth.331	Seminarbeitrag (mdl. + schriftl.)	9/4	jedes Sem.	1
B.Eth.332B	empfohlen: B.Eth.331	Seminarbeitrag (mdl. + schriftl.)	6/4	jedes Sem.	1
B.Eth.333	B.Eth.331 und B.Eth.332/332B; empfohlen: B.Eth.311, B.Eth.312, B.Eth.313	Seminarbeitrag (mdl. + schriftl.)	6/4	jedes Sem.	1
B.Eth.341	empfohlen: B.Eth.311, B.Eth.312/313	Seminarbeitrag (mdl. + schriftl.)	9/4	jedes Sem.	1
B.Eth.342	empfohlen: B.Eth.311, B.Eth.312/313, B.Eth.341 oder B.Eth.341A	Seminarbeitrag (mdl. + schriftl.)	9/4	jedes Sem.	1
B.Eth.342B	empfohlen: B.Eth.311, 312/113, B.Eth.341/341A	Seminarbeitrag (mdl. + schriftl.)	6/4	jedes Sem.	1
B.Eth.343	B.Eth.341/341A oder B.Eth.342/342B; empfohlen: B.Eth.311, B.Eth.312/313	Seminarbeitrag (mdl. + schriftl.)	6/4	jedes Sem.	1
B.Eth.344	empfohlen: B.Eth.311, B.Eth.312/313	Seminarbeitrag (mdl. + schriftl.)	9/4	jährlich	1
B.Eth.344B	empfohlen: B.Eth.311, 312/313	Seminarbeitrag (mdl. + schriftl.)	6/4	jährlich	1
B.Eth.345	empfohlen: B.Eth.311, 312/313	Seminarbeitrag (mdl. + schriftl.)	6/2	nach Verfügbarkeit	1
B.Eth.346	empfohlen: B.Eth.311, 312/313	Kurzexposé und Hausarbeit	6/0	jedes Sem.	1
B.Eth.351	empfohlen: B.Eth.311, 312/313	Portfolio mit Präsentation	9/4 80 Std. Praxisteil	Seminar 1: SoSe Seminar 2: WiSe	2
B.Eth.351A	empfohlen: B.Eth.311, 312/313	Portfolio mit Präsentation	12/4 160 Std. Praxisteil	Seminar 1: SoSe Seminar 2: WiSe	2
B.Eth.351B	empfohlen: B.Eth.311, 312/313	Seminarbeitrag (mdl. + schriftl.)	6/2	SoSe	1
B.Eth.352	empfohlen: B.Eth.311, 312/313	Seminarbeitrag (mdl. + schriftl.)	9/4	Jedes 4. Sem.	1
B.Eth.352B	empfohlen: B.Eth.311, 312 /313	Seminarbeitrag (mdl. + schriftl.)	6/2	Jedes 4. Sem.	1
B.Eth.353	empfohlen: B.Eth.311, 312 /313	Portfolio	9/4	nach Verfügbarkeit	2
B.Eth.353B	empfohlen: B.Eth.311, 312 /313	Portfolio	6/2	nach Verfügbarkeit	1
B.Eth.354	B.Eth.353/ B.Eth.353B; empfohlen: Kenntnisse filmtechnischer und – sprachlicher Grundlagen empfohlen	Videofilm	9/2 160 Std. Praxisteil	nach Verfügbarkeit	1
B.Eth.361	B.Eth.311, B.Eth.312/313	Forschungs- bzw. Praktikumsbericht und Präsentation	12/3 4 Wochen Projekt	keine Angabe	min. 2
B.Eth.362	empfohlen: B.Eth.351 oder 351A oder 351B	Portfolio mit Präsentation	6/2 120 Std. Praxisteil	jedes 4. Sem.	1-2

Modultabelle

B.Eth.362B	empfohlen: B.Eth.351 oder 351A oder 351B	Portfolio mit Präsentation	4/2 80 Std. Praxisteil	jedes 4. Sem.	1-2
B.Eth.363	empfohlen: B.Eth.311, B.Eth.312 oder 313	Portfolio oder Vortrag mit Diskussion und schriftl. Ausarbeitung	6/2	jedes Sem.	min. 1
B.Eth.364	empfohlen: B.Eth.311, B.Eth.312/313	Portfolio oder Poster	6/2	jedes 4. Sem.	1
B.Eth.365	empfohlen: B.Eth.311, B.Eth.312/313	Portfolio oder Poster	6/2	jedes 4. Sem.	1
B.Eth.371a	Keine	Klausur	6/4	Es werden mind. 2 Sprachmodule jährlich angeboten	1-2
B.Eth.371b	Keine	Klausur	6/4	Es werden mind. 2 Sprachmodule jährlich angeboten	1-2
B.Eth.371c	Keine	Klausur	6/4	Es werden mind. 2 Sprachmodule jährlich angeboten	1-2
B.Eth.371d	Keine	Klausur	6/4	Es werden mind. 2 Sprachmodule jährlich angeboten	1-2
B.Eth.371e	Keine	Klausur	6/4	Es werden mind. 2 Sprachmodule jährlich angeboten	1-2
B.Eth.371f	Keine	Klausur	6/4	Es werden mind. 2 Sprachmodule jährlich angeboten	1-2
B.Eth.373a	B.Eth.371a	Klausur	6/4	nach Verfügbarkeit	1-2
B.Eth.373b	B.Eth.371b	Klausur	6/4	nach Verfügbarkeit	1-2
B.Eth.373c	B.Eth.371c	Klausur	6/4	nach Verfügbarkeit	1-2
B.Eth.373d	B.Eth.371d	Klausur	6/4	nach Verfügbarkeit	1-2
B.Eth.373e	B.Eth.371e	Klausur	6/4	nach Verfügbarkeit	1-2
B.Eth.373f	B.Eth.371f	Klausur	6/4	nach Verfügbarkeit	1-2
SK.IKG-IKK.50 (Eth)	Keine	Portfolio/E-Portfolio	4/1	unregelmäßig	1
SK.IKG-IKK.51 (Eth)	Erfolgreich Absolvierung von SK.IKG-IKK.50 (Eth)	Praktische Prüfung	6/2	unregelmäßig	1
B.Ind.150	Keine	Zwei Klausuren	12/8	Hindi I: WiSe Hindi II: SoSe	2
B.Ind.151	Zeitgleiche Teilnahme an B.Ind.150-1 oder adäquate Vorkenntnisse	Mündliche Prüfung	3/2	WiSe	1
B.Ind.152	Zeitgleiche Teilnahme an B.Ind.150-2 oder äquivalente Vorkenntnisse; empfohlen: B.Ind.150-1	Mündliche Prüfung	3/2	SoSe	1
B.Ind.153	B.Ind.150	Mündliche Prüfung und Klausur	8/4	WiSe	1
B.MIS.118	Keine	Portfolio	6/4	SoSe	1

B.MIS.130	Keine	Referat mit schriftl. Ausarbeitung	6/4	jedes 3. Sem.	1
B.MZS.02	Dringend empfohlen: B.MZS.01 oder B.MZS.03, B.MZS.11	Hausarbeit	4/2	jedes Sem.	1
B.MZS.03	Keine	Klausur mit zwei Teilen	6/6	WiSe	1
B.MZS.6	B.MZS.01 oder B.MZS.02 oder B.MZS.03 oder B.GeFo.02	Präsentation mit schriftlicher Ausarbeitung	4/2	jedes Sem.	1
B.MZS.11	empfohlen: B.MZS.01 oder B.MZS.03	Klausur	4/4	SoSe	1
B.MZS.12	empfohlen: B.MZS.11	Klausur	4/4	WiSe	1
B.SoWi.1	Keine	Portfolio	2/2	jedes Sem.	1
B.SoWi.11	B.SoWi.1 empfohlen	Portfolio	4/1	jedes Sem.	1
B.Pol.10	empfohlen: B.Pol.101 und 102	Portfolio	8/3	SoSe	1
B.Pol.102	Keine	2 Klausuren (B.Pol.102.1/102.2)	7/4	WiSe	1
B.Pol.103	Keine	2 Klausuren (B.Pol.103.1/103.2)	7/4	SoSe	1
B.Soz.700	B.Soz.01 oder B.Sowi.100 oder B.Pol.101; empfohlen: B.Sowi.1a, B.Soz.02, 130	Hausarbeit	8/2	SoSe	1
B.Soz.701	B.Soz.01 oder B.Sowi.100 oder B.Pol.101; empfohlen: B.Soz.2, 130 sowie B.MZS.11,12	Portfolio	8/4	WiSe	1
B.Mus.31	Keine	Hausarbeit	9/6	WiSe	1
B.Mus.32-5	Keine	Hausarbeit	6/4	unregelmäßig	2
B.Mus.33	empfohlen: B.Mus.31	Klausur	6/4	SoSe	1
B.Mus.36	empfohlen: B.Mus.31	Projektbericht	6/4	WiSe	2
B.Mus.41	empfohlen: B.Mus.31, B.Mus.35	Hausarbeit	6/2	SoSe	1
SQ.SoWi.22	Keine	Präsentation	4/2	jedes 4. Semester	1

Die Zugangsvoraussetzungen für die **Module der außerfachlichen Kompetenzbereiche** entnehmen Sie bitte den Modulverzeichnissen der geltenden Prüfungsordnung. Sie finden die Modulbeschreibungen der außerfachlichen Kompetenzbereiche in den Ordnungen der zugehörigen Studiengänge (z.B. Kompetenzbereich Politikwissenschaft geregelt im Mono BA Politik).

DIE AUßERETHNOLOGISCHEN KOMPETENZBEREICHE

Die außerethnologischen Kompetenzbereiche umfassen in der Regel 42 C. Einige Modulpakete sind jedoch kleiner (38 C). Hat ein Kompetenzbereich weniger als 42 C so sind die fehlenden C durch Module aus dem Professionalisierungsbereich zu ersetzen.

Sie können **nur einen Kompetenzbereich** wählen, eine Kombination der Module aus mehreren Bereichen ist unzulässig.

- **Agrarwissenschaften**
- **Anthropogeographie**
- **English: Language, Literatures and Cultures**
(zulassungsbeschränkt / Sprachnachweise notwendig)
- **Forstwissenschaften**
- **Geschlechterforschung**
- **Indologie**
- **Interdisziplinäre Indienstudien**
- **Musikwissenschaft**
- **Philosophie** (zulassungsbeschränkt)
- **Politikwissenschaft** (zulassungsbeschränkt)
- **Religionswissenschaften**
- **Soziologie**
- **Sportwissenschaften**
- **Wirtschafts- und Sozialpsychologie** (zulassungsbeschränkt)
- **Wirtschaft- und Rechtswissenschaften** in Kombination (zulassungsbeschränkt)

INFORMATIONEN FÜR ZULASSUNGSBESCHRÄNKTE KOMPETENZBEREICHE / AUSWAHLVERFAHREN

Die Auswahlverfahren zu den **zulassungsbeschränkten Kompetenzbereichen** finden vor Vorlesungsbeginn statt. Wenn Sie einen zulassungsbeschränkten Bereich belegen möchten oder in einen wechseln möchten, wenden Sie sich bitte an Dr. Britta Szidzik.

Zulassungsfreie Kompetenzbereiche können ohne Auswahlverfahren besucht werden. Sie brauchen nicht an dem Auswahlverfahren teilnehmen, sondern legen mit der Anmeldung zur ersten Modulprüfung fest, welchen Kompetenzbereich Sie belegen wollen.



Beratung zum Kompetenzbereich

Dr. Britta Szidzik

Oeconomicum, Raum 1.147

Tel.: +49 (0)551 / 39- 7197

britta.szidzik@sowi.uni-goettingen.de

GESCHLECHTERFORSCHUNG

Das Studium der Geschlechterforschung befasst sich aus interdisziplinärer Perspektive mit der sozialen Kategorie Geschlecht. Aus der Sichtweise unterschiedlicher Fächer und Fachgebiete werden grundlegende Kenntnisse im Umgang mit Theorien zur kulturellen Konstruktion von Geschlecht und zu Dimensionen des Geschlechtsverhältnisses (Gleichheit, Differenz, Hierarchie) in Geschichte und Gegenwart vermittelt.

i Helga Hauenschild
Koordinationsstelle Geschlechterforschung
Verfügungsgebäude (VG) 0.107
Platz der Göttinger Sieben 7
Tel.: +49 (0)551 / 39-9457
hhauens@gwdg.de

MODULÜBERSICHT

Es müssen Module im Umfang von insgesamt 42 C erfolgreich erbracht werden.

Pflichtmodule

Es müssen folgende zwei Pflichtmodule im Umfang von 22 Credits erfolgreich absolviert werden:

- B.GeFo.01* Theorien der Geschlechterforschung (Orientierungsmodul) (10 C/4 SWS)
- B.GeFo.02* Methoden der Geschlechterforschung (12 C/4 SWS)

Wahlpflichtmodule

Es müssen zwei der folgenden Wahlpflichtmodule im Umfang von 20 Credits erfolgreich absolviert werden:

- B.GeFo.03* Konzepte von Körper und Individuum (10 C/4 SWS)
- B.GeFo.04* Soziale Beziehungen (10 C/4 SWS)
- B.GeFo.05* Arbeit, Wirtschaft und materielle Kultur (10 C/4 SWS)
- B.GeFo.06* Politische Kultur und soziopolitische Systeme (10 C/4 SWS)
- B.GeFo.07* Sprache, Literatur, Text- und Bildmedien, Glaubens- und Wissenssysteme (10 C/4 SWS)

INTERDISZIPLINÄRE INDIENSTUDIEN

Gegenstand der Interdisziplinären Indienstudien ist die wissenschaftliche Untersuchung sozialer, kultureller und ökonomischer Phänomene im modernen Indien. Besonders im Blickpunkt stehen auf der einen Seite Fragen der sozialen Ungleichheit und wirtschaftlichen Entwicklung, auf der anderen Seite Fragen der kulturellen und religiösen Vielfalt sowie deren historische Zusammenhänge. Diese Fragen und Zusammenhänge sollen aus sozial-, geistes- und wirtschaftswissenschaftlicher Perspektive untersucht werden.

i **Dr. Michael Dickhardt**
Centre for Modern Indian Studies
Waldweg 26, Zimmer 1.108
Tel.: +49 (0)551 / 39-20238
study@cemis.uni-goettingen.de

MODULÜBERSICHT

Es müssen Module im Umfang von insgesamt 44 C erfolgreich erbracht werden.

Pflichtmodule

Es müssen folgende drei Module im Umfang von insgesamt 20 C erfolgreich absolviert werden:

- B.MIS.110* Grundlagen der Indienforschung I (7 C/4 SWS)
- B.MIS.111* Grundlagen der Indienforschung II (7 C/4 SWS)
- B.MIS.124* Methodische Zugänge zu Themen der Modernen Indienstudien (6 C/4 SWS)

Die Module B.MIS.110 bis B.MIS.111 sind Orientierungsmodule.

Wahlpflichtmodule

Es müssen wenigstens vier der folgenden Module im Umfang von insgesamt wenigstens 24 C erfolgreich absolviert werden; soweit dabei Module absolviert werden, die den Erwerb einer modernen indischen Sprache zum Gegenstand haben, werden sie nur bis maximal 9 C berücksichtigt:

- B.MIS.115* Das moderne Indien: Politik im Wandel I (6 C/4 SWS)
- B.MIS.116* Das moderne Indien: Politik im Wandel II (6 C/4 SWS)
- B.MIS.117* Religionen im modernen Indien (6 C/4 SWS)
- B.MIS.118* Die Medienlandschaft des modernen Indiens (6 C/4 SWS)
- B.MIS.119* Wirtschaftlicher und sozialer Wandel im modernen Indien (6 C/4 SWS)
- B.MIS.121* Entwicklungsökonomie Indiens (6 C/4 SWS)
- B.MIS.128* Themen der Modernen Indienstudien (6 C/4 SWS)
- B.MIS.130* Diversität und Ungleichheit im modernen Indien I - theoretische, methodische und vergleichende Zugänge (6 C/4 SWS)
- B.MIS.131* Diversität und Ungleichheit im modernen Indien II - thematische Perspektiven (6 C/4 SWS)
- B.MIS.135* Themen der Entwicklungsökonomie Indiens (6 C/4 SWS)
- B.MIS.706* Moderne indische Sprache – intensiv (6 C/4 SWS)
- B.MIS.709* Moderne indische Sprache – intensiv II (6 C/4 SWS)

POLITIKWISSENSCHAFT (*zulassungsbeschränkt*)

Das Studium der Politikwissenschaft vermittelt Kenntnisse zu den grundlegenden Begriffen, geschichtlichen Zusammenhängen, Methoden und Theorien der Politikwissenschaft und lehrt, diese praxisorientiert anzuwenden. In Göttingen sind die klassischen vier Teilbereiche der Politischen Theorie und Ideengeschichte, Vergleichenden Politikwissenschaft, Internationalen Beziehungen und das System der BRD vertreten. Darüber hinaus werden die Politische Didaktik und Geschlechterforschung in der Politikwissenschaft abgedeckt. Ein Studium der Politikwissenschaft eröffnet vielfältige berufliche Tätigkeitsfelder. Dazu zählen Referententätigkeiten bei Parteien, Forschungsinstituten, Verbänden oder Nichtregierungsorganisationen, Markt- und Meinungsforschung, öffentliche Verwaltung, Öffentlichkeitsarbeit, politische Bildung sowie Journalismus.

i PD Dr. Klaus Detterbeck
Institut für Politikwissenschaft
Oeconomicum, Raum 0.126
klaus.detterbeck@uni-goettingen.de

MODULÜBERSICHT

Es müssen Module im Umfang von insgesamt 44 C erfolgreich erbracht werden.

Pflichtmodule

Es müssen folgende drei Module im Umfang von insgesamt 20 C erfolgreich absolviert werden:

- B.Pol.101* Einführung in die Politikwissenschaft (6 C/4 SWS)
- B.Pol.102* Einführung in das Politische System der BRD und die Internationalen Beziehungen (7 C/4 SWS)
- B.Pol.103* Einführung in Politische Ideengeschichte und Vergleichende Politikwissenschaft (7 C/4 SWS)

Wahlpflichtmodule

Es müssen drei der folgenden fünf Module im Umfang von insgesamt wenigstens 24 C erfolgreich absolviert werden:

- B.Pol.5* Aufbaumodul Politische Theorie (8 C/4 SWS)
- B.Pol.601* Aufbaumodul Vergleichende Politikwissenschaft (8 C/4 SWS)
- B.Pol.700* Aufbaumodul Politisches System der Bundesrepublik Deutschland (8 C/4 SWS)
- B.Pol.701* Politische Kultur, Akteurshandeln und Öffentlichkeit (8 C/4 SWS)
- B.Pol.800* Aufbaumodul Internationale Beziehungen (8 C/4 SWS)

SOZIOLOGIE

Gegenstand eines Studiums der Soziologie sind gesellschaftliche Sachverhalte wie soziales Verhalten, soziale Rollen, Herrschaft, soziale Ungleichheit, Arbeit, Kultur und Normen, sowie die für einzelne historische und gegenwärtige Gesellschaften spezifischen sozialen Verhältnisse und Zusammenhänge. Das Studium der Soziologie richtet sich auf die Erkenntnis gesamtgesellschaftlicher Strukturen und spezieller gesellschaftlicher Problemfelder. Dies geschieht mit Hilfe soziologischer Theorien und Begriffe. Zugleich muss gelernt werden, wie Informationen über soziale Realität in einer kontrollierten und überprüfbaren Weise gewonnen werden können.

i **Dr. Carolyn Stolberg**
Institut für Soziologie
Oeconomicum, Raum 0.161
Tel.: +49 (0)551 / 39-12320
studium.sociologie@uni-goettingen.de

MODULÜBERSICHT

Es müssen Module im Umfang von insgesamt 40 C erfolgreich erbracht werden. Da dieser Kompetenzbereich weniger als 42 C bringt, sind die fehlenden zwei Credits durch ein Modul aus dem Professionalisierungsbereich zu erwerben.

Pflichtmodule

Es müssen folgende fünf Module im Umfang von 32 C erfolgreich absolviert werden:

- B.Soz.01* Einführung in die Soziologie (8 C/4 SWS)
- B.Soz.02* Einführung in die Sozialstrukturanalyse moderner Gesellschaften (8 C/4 SWS)
- B.Soz.03* Grundzüge soziologischer Theorie (8 C/3 SWS)
- B.MZS.11* Statistik I - Grundlagen der statistischen Datenanalyse (4 C/4 SWS)
- B.MZS.12* Statistik II - Zusammenhangsanalyse am Beispiel von Wirtschafts- und Sozialstatistik (4 C/4 SWS)

Wahlpflichtmodule

Es muss eines der folgenden Module im Umfang von 8 C erfolgreich absolviert werden:

- B.Soz.600* Klassische Studien der Politischen Soziologie und des Wohlfahrtsstaates (8 C/2 SWS)
- B.Soz.700* Exemplarische Studien der Kulturosoziologie (8 C/2 SWS)
- B.Soz.800* Einführung in die Arbeits-, Unternehmens- und Wirtschaftssoziologie (8 C/4 SWS)

SPORTWISSENSCHAFTEN

Im Studium der Sportwissenschaften sollen die Studierenden einerseits die Breite sportwissenschaftlicher Fragestellungen und Methoden kennenlernen. Andererseits müssen sie Sport und Bewegung auch in ihren typischen Verhaltens- und Bewegungsmustern und die Spezifität sportlicher/motorischer Lern- und Trainingsprozesse erfahren haben. Zudem sollen durch ein tätigkeitsfeldorientiertes Studium bereits während des Studiums die Probleme, Aufgaben und Methoden der Praxis der zukünftigen Tätigkeitsfelder erschlossen werden.

i **Christa Stöcker**
Institut für Sportwissenschaften
Sprangerweg 2, Raum 5.106
Tel.: +49 (0)551 39 20094
christa.stoecker@sport.uni-goettingen.de

MODULÜBERSICHT

Es müssen Module im Umfang von insgesamt 40 C erfolgreich erbracht werden. Da dieser Kompetenzbereich weniger als 42 C bringt, sind die fehlenden zwei Credits durch ein Modul aus dem Professionalisierungsbereich zu erwerben.

Pflichtmodule

Es müssen folgende sieben Module im Umfang von 36 C erfolgreich absolviert werden:

- B.Spo.101* Sportpädagogische Grundlagen und Einführung in die Sportwissenschaften und Kleine Spiele (9 C/7 SWS)
- B.Spo.02* Trainings- und bewegungswissenschaftliche Grundlagen des Sports (5 C/3 SWS)
- B.Spo.40* Naturwissenschaftliche Grundlagen von Gesundheit und Sport (5 C/3 SWS)
- B.Spo.29* Grundlagen der Sportsoziologie (5 C/ 3 SWS)
- B.Spo.07* Vertiefung Sportpädagogik (4 C/3 SWS)
- B.Spo.09* Vertiefung Trainings- und Bewegungswissenschaft (4 C/3 SWS)
- B.Spo.10* Vertiefung Sport- und Gesundheitssoziologie (4 C/3 SWS)

Wahlpflichtmodule

Es muss eines der folgenden Wahlpflichtmodule im Umfang von 4 C erfolgreich absolviert werden:

- B.Spo.71* Individualsportarten [Leichtathletik / Schwimmen / Gymnastik und Tanz / Turnen] (4 C/4 SWS)
[eine Sportart einführen + diese vertiefen]
- B.Spo.73* Spielen in Mannschaften [Fußball / Handball / Volleyball / Basketball] (4 C/4 SWS)
[eine Sportart einführen + diese vertiefen]
- B.Spo.74* Partnerbasierte Rückschlagspiele [Tennis / Badminton / Tischtennis] (4 C/4SWS)
[eine Sportart einführen + diese vertiefen]
- B.Spo.75* Sportpraxis und Exkursion [Wassersport mit Exkursion, Wintersport mit Exkursion, Rollen und Räder, Kämpfen, Klettern, Golf, weitere Sportart] (4 C/4 SWS)
[es sind zwei Sportarten zu belegen, Einführung und/oder Vertiefung wählbar]
- B.Spo.76* Exkursion (4 C/4 SWS)

AGRARWISSENSCHAFTEN

Das Forschungs- und Lehrprofil der Fakultät für Agrarwissenschaften ist geprägt durch eine systemorientierte Betrachtungsweise der agrarischen Landnutzung in gemäßigten, tropischen und subtropischen Regionen. Bearbeitet werden wichtige Probleme einer zukunftsorientierten und nachhaltigen Landnutzung wie beispielsweise eine ausreichende und ausgewogene Nahrungsversorgung der Weltbevölkerung und der schonende Umgang mit den natürlichen Ressourcen. Dieser umfassende Forschungs- und Lehranspruch kann von der Fakultät wegen der vorhandenen Breite der natur- und gesellschaftswissenschaftlichen Fachdisziplinen erfüllt werden.

i **Dr. Nadine Würriehausen-Bürger**
Dekanat für Agrarwissenschaften
Büsgenweg 5
Tel.: +49 (0)551 / 39-13661
nwuerri@gwdg.de

MODULÜBERSICHT

Es müssen Module im Umfang von insgesamt 42 C erfolgreich erbracht werden.

Pflichtmodule

Es müssen folgende drei Module im Umfang von 18 C erfolgreich absolviert werden:

- B.Agr.0001* Agrarökologie und Umweltpolitik (6 C/4 SWS)
- B.Agr.0005* Grundlagen der Agrarökonomie (6 C/4 SWS)
- B.Agr.0006* Grundlagen der Agrarpolitik und landwirtschaftlichen Marktlehre (6 C/6 SWS)

Wahlpflichtmodule

Es müssen vier der folgenden Module im Umfang von 24 C erfolgreich absolviert werden:

- B.Agr.0019* Einführung in die landwirtschaftliche Betriebslehre (6 C/6 SWS)
- B.Agr.0320* Introduction to tropical and international agriculture (6 C/4 SWS)
- B.Agr.0321* Marketing und Marktforschung für Agrarprodukte und Lebensmittel (6 C/4 SWS)
- B.Agr.0323* Nachhaltigkeit von Produktionssystemen (6 C/4 SWS)
- B.Agr.0350* Tierhygiene, Ethologie und Tierschutz (6 C/4 SWS)
- B.Agr.0353* Unternehmens- und Wirtschaftsrecht in der Agrarwirtschaft (6 C/4 SWS)
- B.Agr.0393* Qualitäts- und Nachhaltigkeitsmanagement in der Agrar- und Ernährungswirtschaft (6 C/4 SWS)
- B.Agr.0402* Agrarökologie, Agrobiodiversität und biotischer Ressourcenschutz (6 C/6 SWS)
- S.RW.1262* Grundlagen des Agrarrechts (6 C/2 SWS)

ANTHROPOGEOGRAPHIE

Im Zeichen der Globalisierung von Wirtschaft, Kultur und Terror wächst das Interesse der Öffentlichkeit an Geographie. Ob Klimaerwärmung, sog. Überbevölkerung oder Armut, Geographinnen und Geographen sind gefragte Gesprächspartnerinnen und Gesprächspartner. Überholt ist das klassische Stadt-Land-Fluss-Image, das sich meist aus den eigenen Erfahrungen mit dem ehemaligen Erdkunde-Unterricht in der Schule speist.

Geographie ist eine Mischung aus Natur- und Gesellschaftswissenschaften. Geographinnen und Geographen betrachten Probleme ganzheitlich. Im Kern geht es Ihnen um die Beziehung zwischen Mensch und Umwelt, Technik und Natur. Ihre zentrale Größe ist der Raum: wie der Mensch ihn formt und durch ihn geformt wird. Geographinnen und Geographen denken interdisziplinär. Das ist ihre Stärke.

Die Anthropogeographie (Humangeographie) beschäftigt sich mit den Beziehungen zwischen Mensch/Gesellschaft(en) und deren (natürlicher) Umwelt sowie mit raumwirksamen Strukturen, Ursachen und Folgen menschlichen Handelns. Sie untersucht dabei Wechselwirkungen, Abhängigkeiten und Unterschiede auf unterschiedlichen räumlichen Maßstabsebenen (lokal – regional – national – global).

Bei Wahl dieses Kompetenzbereichs unbedingt lesen: Wichtige Informationen zum Fach und Hinweise: www.uni-goettingen.de/de/127017.html.



Dr. Robert Weber

Geographisches Institut
Goldschmidtstr. 5, Raum 5.117 (5. OG)
Tel.: +49 (0)551 / 39-19553
rweber@gwdg.de

MODULÜBERSICHT

Es müssen Module im Umfang von insgesamt 42 C erfolgreich erbracht werden.

Pflichtmodule

Es müssen folgende vier Module im Umfang von 36 C erfolgreich absolviert werden:

- B.Geg.02* Regionale Geographie (7 C/4 SWS) *
- B.Geg.07* Kultur- und Sozialgeographie (7 C/4 SWS)
- B.Geg.08* Wirtschaftsgeographie (7 C/4 SWS)
- B.Geg.09* Angewandte Geographie (15 C/5 SWS) **

Wahlpflichtmodule

Es muss eines der folgenden Module im Umfang von 6 C erfolgreich absolviert werden:

- B.Geg.14* Kulturräumliche Regionalanalyse (6 C/2 SWS)
- B.Geg.15* Wirtschaftsräumliche Regionalanalyse (6 C/2 SWS)

* B.Geg.02 besteht aus 2 Teilmodulen (TM): TM B.Geg.02.1 „Regionale Geographie – Theorie“ im WS, TM B.Geg.02.2 „Regionale Geographie – Praxis (Kl. Geländekurs)“ i.d.R. im SoSe, mit einer Prüfung zu jedem TM.

** B.Geg.09 besteht ebenfalls aus 2 Teilmodulen (Angewandte Geographie 1 u. 2), beide i.d.R. im SoSe

ENGLISH: LANGUAGE, LITERATURES AND CULTURES (zulassungsbeschränkt)

Grundsätzlich zielt die Ausbildung darauf ab, die wissenschaftlichen Grundlagen des Fachs zu vermitteln. Absolventen und Absolventinnen der English: Language, Literatures and Cultures sollen zum selbstständigen wissenschaftlichen Arbeiten befähigte, sprachlich kompetente Kenner der Sprache, Literatur und Kultur Großbritanniens, Nordamerikas und weiterer englischsprachiger Länder sein und in diesen Bereichen über fundierte fachwissenschaftliche Kenntnisse verfügen. Die Studierenden des Fachs English: Language, Literatures and Cultures werden in verschiedenen Fertigkeiten ausgebildet. Dazu gehören (1) eine aktive wie passive Sprachkompetenz in der englischen Sprache, wobei eine Schwerpunktbildung auf britischem oder amerikanischem Englisch möglich ist; (2) kulturelles einschließlich kulturgeschichtliches Wissen über Großbritannien, Nordamerika sowie anglophone Länder, wobei eine Schwerpunktbildung auf eine der Regionen möglich ist; (3) die Recherche, Aufbereitung und Vermittlung von Informationen aus und über den englischsprachigen Sprachraum unter Berücksichtigung landes- und kulturspezifischer Formen und Wege der Informationsgenerierung und -verwaltung; (4) die Fähigkeit, metasprachliche und metakulturelle Aussagen und Verknüpfungen zu treffen und kritisch zu überprüfen.

i Dr. Frauke Reitemeier
Seminar für Englische Philologie,
Käte-Hamburger-Weg 3, Raum 0.245
Tel.: +49 (0)551 / 39 -7562
frauke.reitemeier@phil.uni-goettingen.de

MODULÜBERSICHT

Es müssen Module im Umfang von insgesamt 42 C erfolgreich erbracht werden.

Pflichtmodule

Es müssen folgende vier Wahlpflichtmodule im Umfang von 19 C erfolgreich absolviert werden:

- B.EP.01* Basismodul Englische Philologie (6 C/4 SWS)
- B.EP.03a* Basismodul Sprachpraxis – Schriftliche Kompetenzen (5 C/3 SWS)
- B.EP.03b* Basismodul Sprachpraxis – Mündliche Kompetenzen (5 C/4 SWS)
- B.EP.07-2-M* Vertiefungsmodul Sprachpraxis (in Modulpaketen) (3 C/2 SWS)

Wahlpflichtmodule I

Zusätzlich müssen drei der folgenden Wahlpflichtmodule im Umfang von insgesamt wenigstens 23 C erfolgreich absolviert werden:

- B.EP.201* Anglophone Literature and Culture I (8 C/4 SWS)
- B.EP.203* Anglophone Literature and Culture III (7 C/4 SWS)
- B.EP.203a* Anglophone Literature and Culture IV (7 C/1 SWS)
- B.EP.21* Aufbaumodul 1: Kultur- und Literaturwissenschaft des nordamerikanischen Raums I (8 C/4 SWS)
- B.EP.31* Aufbaumodul 2: Kultur- und Literaturwissenschaft des nordamerikanischen Raums II (7 C/4 SWS)
- B.EP.22* Aufbaumodul Syntax (8 C/4 SWS)
- B.EP.23* Aufbaumodul Semantik (8 C/4 SWS)
- B.EP.204* Aufbaumodul 1: Medieval English Literature and Culture (8 C/4 SWS)

FORSTWISSENSCHAFTEN

Neues über das Waldökosystem und seine Nutzung durch Wirtschaft und Gesellschaft zu erfahren, darin liegt die einzigartige Leistung universitärer Forschung und Lehre. Das Abenteuer Forschung am Objekt Waldökosystem, Pflanze, Tier, Forstbetrieb, Mensch, Gesellschaft und Politik findet jeden Tag an der Universität statt.

Was ist für die moderne Forstwirtschaft wichtig? Heute sind nachhaltige Bewirtschaftung, Ökologie und Naturschutz, Wasser- und Bodenschutz und der Wald als Freizeit- und Erholungsraum integrale Bestandteile der modernen Forstwirtschaft. Neben den klassischen Verwendungsmöglichkeiten ist Holz ein wichtiger nachwachsender Rohstoff, der zunehmend in modernen biotechnologischen Verfahren zum Einsatz kommt.

i Jutta Hohlstamm

Fakultät für Forstwissenschaften
Büsgenweg 5, OG., Raum 1.124
Tel.: +49 (0)551 / 39-9999
jutta.hohlstamm@forst.uni-goettingen.de

MODULÜBERSICHT

Es müssen Module im Umfang von insgesamt 42 C erfolgreich erbracht werden.

Pflichtmodule

Es müssen folgende fünf Module im Umfang von 24 C erfolgreich absolviert werden:

- B. Forst. 1118* Waldinventur (Vermessung, Waldmessenlehre, Fernerkundung) (6 C/5 SWS)
- B. Forst. 1124* Naturschutz/Landschaftspflege (3 C/ 2SWS | Block)
- B. Forst. 1127* Forst- und Umweltpolitik (3 C/2 SWS)
- B. Forst. 1106* Bioklimatologie (6 C/4 SWS)
- B. Forst. 1109* Waldschutz (6 C/4 SWS)

Wahlpflichtmodule I

Es muss eines der folgenden Module im Umfang von 6 C erfolgreich absolviert werden:

- B. Forst. 1104* Forstzoologie, Wildbiologie und Jagdkunde (6 C/5 SWS)
- B. Forst. 1101* Grundlagen der Forstbotanik (6 C/4 SWS)
- B. Forst. 1102* Morphologie und Systematik der Waldpflanzen (6 C/3 SWS)

Wahlpflichtmodule II

Es sind weitere Module aus dem gesamten Modulangebot des Bachelor-Studiengangs *Forstwissenschaft und Waldökologie* im Umfang von insgesamt wenigstens 12 C erfolgreich zu absolvieren.

INDOLOGIE

Im Rahmen der Hindi-Ausbildung erwerben die Studierenden eine solide sprachkommunikative Kompetenz und die Fähigkeit zum selbständigen Übersetzen und Erschließen mittelschwerer Texte. Durch die Belegung der weiteren angebotenen Hindi-Module kann eine zusätzliche Erweiterung der Sprachkompetenz erzielt werden. Je nach Wahl der entsprechenden Module erhalten die Studierenden umfangreiche Kenntnisse über Landeskunde, Religionen, Kultur, Zeit-, Literatur- und Kunstgeschichte Indiens sowie über traditionelle indische und tibetische Medizin. Alternativ kann auch das Sanskrit erlernt und in zwei Lektüre-Modulen vertieft werden.

i **Dr. Ines Fornell**
Seminar für Indologie und Tibetologie
Waldweg 26
Tel.: +49 (0)551 / 39-13303
ines.fornell@phil.uni-goettingen.de

i **Prof. Dr. Thomas Oberlies**
Seminar für Indologie und Tibetologie
Waldweg 26
Tel.: +49 (0)551 / 39-13300
indologi@gwdg.de

MODULÜBERSICHT

Es müssen Module im Umfang von insgesamt 42 C erfolgreich erbracht werden.

Pflichtmodule

Es müssen folgende Module im Umfang von 20 C erfolgreich absolviert werden:

- B.Ind.150* Hindi (12 C/8 SWS)
- B.Ind.153* Hindi-Sprech- und Lesekompetenz I (8 C/4 SWS)

Wahlpflichtmodule

Es müssen wenigstens drei der folgenden Wahlpflichtmodule im Umfang von insgesamt mindestens 22 C erfolgreich absolviert werden:

- B.Ind.101* Wissenschaftsgeschichte Indiens und Tibets (6 C/2 SWS)
- B.Ind.102* Angewandte Wissenschaften in Indien und Tibet (6 C/2 SWS)
- B.Ind.110* Landeskunde (4 C/2 SWS)
- B.Ind.111* Kulturgeschichte Indiens (6 C/2 SWS)
- B.Ind.112* Indische Zeitgeschichte (6 C/2 SWS)
- B.Ind.113* Kulturgeschichte Tibets (4 C/2 SWS)
- B.Ind.120* Indische Kunstgeschichte (6 C/2 SWS)
- B.Ind.130* Indische Literaturgeschichte (6 C/2 SWS)
- B.Ind.140* Sanskrit (12 C/8 SWS)
- B.Ind.141-1* Sanskrit-Lektüre II (4 C/2 SWS)
- B.Ind.141-2* Sanskrit-Lektüre für Fortgeschrittene (4 C/2 SWS)
- B.Ind.151* "Wir sprechen Hindi I" (3 C/2 SWS)
- B.Ind.152* Wir sprechen Hindi für Fortgeschrittene (3 C/2 SWS)
- B.Ind.155* Hindi-Konversation für Fortgeschrittene (4 C/2 SWS)
- B.Ind.156* Hindi-Lektüre für Fortgeschrittene (4 C/2 SWS)
- B.Ind.162* Sprachintensivkurs im Ausland: Vertiefung einer südasiatischen Sprache und/oder des Tibetischen (8 C/4 SWS)

MUSIKWISSENSCHAFT

Machen und Erleben von Musik zählen zu den wesentlichen soziale und kulturelle Identität stiftenden Erfahrungen des Menschen. Aufgabe der Musikwissenschaft ist es, die Vielfalt der einzelnen Aspekte von Musik umfassend zu erforschen, darzustellen, zu begreifen und auf diese Weise nicht zuletzt auch zum Verständnis der Dynamiken von Kulturgeschichte und Kulturbewusstsein weltweit beizutragen.

i **Dr. Christine Hoppe**
Musikwissenschaftliches Seminar
Kurze Geismarstraße 1
Tel.: +49 (0)551 / 39-5071
christine.hoppe@phil.uni-goettingen.de

MODULÜBERSICHT

Es müssen Module im Umfang von insgesamt 42 C erfolgreich erbracht werden.

Pflichtmodule

Es müssen folgende zwei Module im Umfang von insgesamt 21 C erfolgreich absolviert werden:

- B.Mus.31* Grundkurs Musikwissenschaft (9 C/6 SWS)
- B.Mus.38* Musik in ihrem kulturellen Umfeld (12 C/4 SWS)

Wahlpflichtmodule I

Es müssen zwei der folgenden Module im Umfang von insgesamt 12 C erfolgreich absolviert werden:

- B.Mus.32-5* Musikalische Praxis - Bimusikalität und Alteritätserfahrung: Theorie und Praxis der Mbira-Musik Nordost-Zimbabwes(6 C/4 SWS)
- B.Mus.33* Struktur, Kognition und Analyse (6 C/4 SWS)
- B.Mus.41* Kulturelle Musikwissenschaft (6 C/2 SWS)

Wahlpflichtmodule II

Es muss eines der folgenden Module im Umfang von 9 C erfolgreich absolviert werden:

- B.Mus.35* Populäre Musik (9 C/4 SWS)
- B.Mus.39* Sound Studies (9 C/4 SWS)

PHILOSOPHIE (zulassungsbeschränkt)

Wer sind wir, was ist das alles um uns herum? Was können wir wissen, wie sollen wir handeln? Die ganz großen, fundamentalen Fragen werden in der Philosophie methodisch angegangen. Kein unverbindliches Sinnieren, sondern präzises Argumentieren ist erforderlich. Im Studium wird die Fähigkeit zur wissenschaftlichen Behandlung philosophischer Probleme ausgebildet, indem sowohl klassische als auch moderne Positionen studiert und diskutiert werden.

i **Dr. Stephanie Weber-Schroth**
Philosophisches Seminar
Humboldtallee 19, Zimmer 0.233
Tel.: +49 (0)551/39-4787
stephanie.weber@phil.uni-goettingen.de

MODULÜBERSICHT

Es müssen Module im Umfang von insgesamt 43 C erfolgreich erbracht werden.

Pflichtmodule

Es muss folgende vier Module im Umfang von insgesamt 33 C erfolgreich absolviert werden:

- B.Phi.01* Basismodul Theoretische Philosophie (9 C/4 SWS)
- B.Phi.02* Basismodul Praktische Philosophie (9 C/4 SWS)
- B.Phi.03* Basismodul Geschichte der Philosophie (9 C/4 SWS)
- B.Phi.04* Basismodul Logik (6 C/4 SWS)

Wahlpflichtmodule

Es muss wenigstens eines der folgenden drei Module im Umfang von insgesamt 10 C erfolgreich absolviert werden:

- B.Phi.05* Aufbaumodul Theoretische Philosophie (10 C/4 SWS)
- B.Phi.06* Aufbaumodul Praktische Philosophie (10 C/4 SWS)
- B.Phi.07* Aufbaumodul Geschichte der Philosophie (10 C/4 SWS)

RELIGIONSWISSENSCHAFT

Die Religionswissenschaft erforscht die Welt der Religionen und ihrer Lebensvollzüge in historischer und systematischer Hinsicht. Als geistes- und kulturwissenschaftliche Disziplin sucht sie die Plausibilität religiöser Handlungen und Anschauungen stets auf dem Hintergrund des jeweiligen historischen, gesellschaftlichen und kulturellen Kontexts zu analysieren.

i **Melanie Hallensleben**
Abteilung Religionswissenschaft
Platz der Göttinger Sieben 2
Tel.: +49 (0)551 / 39 22019
m.hallensleben@uni-goettingen.de

i **PD Dr. Fritz Heinrich**
Abteilung Religionswissenschaft
Platz der Göttinger Sieben 2, Zimmer 2.116
Tel.: +49 (0)551 / 39-7125
fritz.heinrich@theologie.uni-goettingen.de

MODULÜBERSICHT

Es müssen Module im Umfang von insgesamt 42 C erfolgreich erbracht werden.

Wahlpflichtmodule I

Es müssen folgende drei Module im Umfang von insgesamt 24 C erfolgreich absolviert werden:

<i>B.ReW.01</i>	Historisches Basismodul Religionsgeschichte (11 C/6 SWS)
<i>B.ReW.03</i>	Systematisches Basismodul Religionswissenschaft (7 C/3 SWS)
<i>B.ReW.04</i>	Aufbaumodul Religionswissenschaft 1 (6 C/6 SWS)

Wahlpflichtmodule II

Es müssen wenigstens zwei der folgenden Module im Umfang von mindestens 18 C erfolgreich absolviert werden:

<i>B.AO.301</i>	Überblick über die Geschichte des Alten Orient (3 C/2 SWS)
<i>B.AO.305</i>	Überblick über die Religion des Alten Orient (3 C/2 SWS)
<i>B.AO.307</i>	Überblick über den Alltag im Alten Orient (3 C/2 SWS)
<i>B.AO.309</i>	Überblick über die Mythologie des Alten Orient (3 C/2 SWS)
<i>B.Ara.21</i>	Ältere Geschichte, Ideengeschichte und Religion des Islams (6 C/4 SWS)
<i>B.Ara.22</i>	Neuere Geschichte, Politik und Recht des Islams (6 C/4 SWS)
<i>B.Eth.118 (ReW)</i>	Religionsethnologische Fragen und Perspektiven (6 C/2 SWS)
<i>B.Ind.114</i>	Ritual und Tradition (4 C/2 SWS)
<i>B.Ind.170</i>	Indien und seine Religionen (6 C/2 SWS)
<i>B.Ind.171</i>	Tibetische Religionen (4 C/2 SWS)
<i>B.Ira.103b</i>	Einführung in die iranische Kulturgeschichte (6 C/4 SWS)
<i>B.Ira.120</i>	Religiöse Traditionen iranischer Völker (6 C/2 SWS)
<i>B.JudC.03</i>	Jüdische Literatur und Schriftauslegung (6 C/4 SWS)
<i>B.JudC.04</i>	Jüdische Kultur und Geschichte (6 C/4 SWS)
<i>B.OAW.MS.02 (ReW)</i>	Grundkurs chinesische Religionen (6 C/4 SWS)
<i>B.ReW.06A</i>	Aktuelle religionswissenschaftliche Themen (6 C/2 SWS)
<i>B.ReW.06B</i>	Aktuelle religionswissenschaftliche Themen (B) (6 C/4 SWS)
<i>B.ReW.09</i>	Erweiterung religionsgeschichtlicher Kompetenzen (6 C/4 SWS)
<i>B.ReW.10</i>	Erweiterung religionswissenschaftlicher Kompetenzen (6 C/4 SWS)

<i>B.ReIW.10a</i>	Religionssoziologische Kompetenzen (6 C/4 SWS)
<i>B.ReIW.11</i>	Portfolio zur empirisch-gegenstandsbezogenen Profilbildung (9 C/8 SWS)
<i>B.ReIW.12</i>	Portfolio zur theoretisch-methodologischen Profilbildung (9 C/8 SWS)
<i>B.ReIW.13</i>	Portfolio: Grundlagen des Christentums (Bibel und Kirchengeschichte) (9 C/10 SWS)
<i>B.TheoC.04 (ReIW)</i>	Christliche Kulturen des Orients (6 C/4 SWS)
<i>B.TheoC.05 (ReIW)</i>	Die orthodoxen Kirchen (6 C/4 SWS)

DAS FACH WIRTSCHAFTS- UND SOZIALPSYCHOLOGIE (zulassungsbeschränkt)

Die Wirtschaftspsychologie beschäftigt sich mit dem Erleben und Verhalten von Menschen im ökonomischen Kontext. Sie teilt sich auf in die Bereiche Arbeitspsychologie (z.B. Belastung und Beanspruchung am Arbeitsplatz, Personalauswahl und Personalentwicklung), Organisationspsychologie (z.B. Führung, Organisationsentwicklung), Marktpsychologie (z.B. Werbewirksamkeit, Marktsegmentierung) und Finanzpsychologie (z.B. Anlegerverhalten, Steuermoral). Die Forschungsschwerpunkte liegen in der Finanzpsychologie, wobei sie sich insbesondere mit Verlusteskalationen bei Investitionsentscheidungen sowie mit der Preiswahrnehmung (beispielsweise im Zuge der Euro-Einführung) beschäftigen. Zudem wird im Bereich der Arbeitspsychologie das Phänomen der "psychischen Sättigung" im Arbeitshandeln untersucht. Die Sozialpsychologie hat die Beeinflussung des Erlebens und Verhaltens von Menschen durch die wahrgenommenen oder erwarteten Gedanken, Äußerungen und Verhaltensweisen anderer Menschen zum Gegenstand. Konkret beschäftigen sich Sozialpsychologen mit Themen wie Personenwahrnehmung, sozialen Stereotypen, Einstellungen, Interaktionen und Beziehungen zwischen Menschen, Verhalten in und zwischen sozialen Gruppen sowie die Abhängigkeit menschlichen Erlebens und Verhaltens von Kultur und Sprache. Das zentrale sozialpsychologische Forschungsthema sind Gruppenprozesse, vor allem Entscheidungsprozesse in Kleingruppen.



Dr. Nuria Brinkmann

Georg-Elias-Müller-Institut für Psychologie
Goßlerstr. 14, Raum 1.102
Tel.: +49 (0)551 / 39-13981
studienbuero@psych.uni-goettingen.de

MODULÜBERSICHT

Es müssen Module im Umfang von insgesamt 38 C erfolgreich erbracht werden. Da dieser Kompetenzbereich weniger als 42 C bringt, sind die fehlenden vier Credits durch ein Modul aus dem Professionalisierungsbereich zu erwerben.

Pflichtmodule

<i>B.Psy.501</i>	Sozialpsychologie (8 C/4 SWS)
<i>B.Psy.503S</i>	Sozialpsychologie Vertiefung (6 C/2 SWS)
<i>B.Psy.005S</i>	Wirtschaftspsychologie I & II (8 C/4 SWS)
<i>B.Psy.504S</i>	Wirtschaftspsychologie Vertiefung (6 C/2 SWS)
<i>B.Psy.602S</i>	Psychologische Experimental- und Evaluationsmethodik (10 C/3 SWS)

Modulbelegung

Die folgende Semesterbelegung ist dringend einzuhalten:

1. Semester (Wintersemester): *B.Psy.501*
2. Semester (Sommersemester): *B.Psy.503S* / *B.Psy.602S*
3. Semester (Wintersemester): *B.Psy.005S*
4. Semester (Sommersemester): *B.Psy.504S*

RECHTS- UND WIRTSCHAFTSWISSENSCHAFTEN (IN KOMBINATION) (zulassungsbeschränkt)

Die **Betriebswirtschaftslehre** beschäftigt sich mit wirtschaftlichen Fragestellungen, die Menschen sowohl in ihrem privaten Bereich als auch in ihren beruflichen Funktionen in Unternehmen, Behörden, Verbänden und anderen Organisationsformen wirtschaftlicher Tätigkeiten zu lösen haben. Wirtschaftliche Entscheidungen betreffen die Verwendung von Gütern, die knapp sind, d.h. nicht im Überfluss vorhanden sind. Wirtschaftliches Handeln ist rationales, vernünftiges Handeln mit knappen Gütern zur Erreichung von Zielen. Die **Volkswirtschaftslehre** befasst sich mit den gesamtwirtschaftlichen Aspekten des Wirtschaftslebens wie Wirtschaftswachstum, Konjunktur, Inflation, Arbeitslosigkeit und Staatsfinanzen. In der Volkswirtschaftslehre werden Qualifikationen vermittelt, die im Berufsleben vielseitig einsetzbar sind. Dazu gehören in erster Linie wirtschaftswissenschaftliche Methoden zur Analyse gesamtwirtschaftlicher Fragestellungen wie z.B.: Welche Auswirkungen hat eine zunehmende Staatsverschuldung für die Volkswirtschaft? Wie bestimmt man den optimalen Umfang der Sozialleistungen in einer Gesellschaft?

Die **Rechtswissenschaft** befasst sich mit der Erkenntnis des geltenden Rechts und den geschichtlichen, sozialen, wirtschaftlichen, politischen und rechtsphilosophischen Grundlagen der Rechtsordnung. Im rechtswissenschaftlichen Studium werden die wissenschaftlichen Methoden und Kenntnisse vermittelt, die zur Anwendung des Rechts befähigen.

i **Wirtschaftswissenschaftliche
Studienberatung**
Service-Center für Studierende
Oeconomicum, 1. Stock
Tel.: +49 (0)551 / 39-12224
service-center@wiwi.uni-goettingen.de

i **Rechtswissenschaften**
Dr. Britta Szidzik
Oeconomicum, Raum 1.147
Tel.: +49 (0)551/ 39-7197
britta.szidzik@sowi.uni-goettingen.de

MODULÜBERSICHT

Es müssen Module im Umfang von insgesamt 39 C (sowohl aus Rechts- als auch aus Wirtschaftswissenschaften) erfolgreich erbracht werden. Da dieser Kompetenzbereich weniger als 42 C bringt, sind die fehlenden drei Credits durch ein Modul aus dem Professionalisierungsbereich zu erwerben.

RECHTSWISSENSCHAFTEN

Es sind 21 C aus dem Bereich Zivilrecht (BGB) oder 24 C aus dem Bereich Strafrecht oder 21 C aus dem Bereich Öffentliches Recht (Staatsrecht) zu erwerben.

Zivilrecht

Es müssen folgende zwei Module im Umfang von 21 C erfolgreich absolviert werden:

- S.RW.0112K Grundkurs I im Bürgerlichen Recht (9 C/8 SWS)
- S.RW.0113HA Grundkurs II im Bürgerlichen Recht (12 C/8 SWS)

Strafrecht

Es müssen folgende drei Module im Umfang von 24 C erfolgreich absolviert werden:

- S.RW.0311HA Strafrecht I (11 C/7 SWS)
- S.RW.0313K Strafrecht II (8 C/7 SWS)
- S.RW.1315K Strafprozessrecht (5 C/5 SWS)

Öffentliches Recht

Es müssen folgende drei Module im Umfang von 21 C erfolgreich absolviert werden:

- S.RW.0211K* Staatsrecht I (7 C/6 SWS)
- S.RW.0212K* Staatsrecht II (7 C/6 SWS)
- S.RW.1223K* Verwaltungsrecht I (7 C/6 SWS)

WIRTSCHAFTSWISSENSCHAFTEN

Es sind 18 C aus dem Bereich der Betriebswirtschaftslehre (BWL) **oder** aus dem Bereich der Volkswirtschaftslehre (VWL) zu erwerben.

Betriebswirtschaftslehre

Pflichtmodule

Es müssen folgende zwei Module im Umfang von 12 C erfolgreich absolviert werden:

- B.WIWI-OPH.0004* Einführung in die Finanzwirtschaft (6 C/4 SWS)
- B.WIWI-BWL.0003* Unternehmensführung und Organisation (6 C/4 SWS)

Wahlpflichtmodule

Es muss eines der folgenden Module im Umfang von 6 C erfolgreich absolviert werden:

- B.WIWI-OPH.0005* Jahresabschluss (6 C/4 SWS)
- B.WIWI-BWL.0002* Interne Unternehmensrechnung (6 C/4 SWS)
- B.WIWI-BWL.0004* Produktion und Logistik (6 C/4 SWS)
- B.WIWI-BWL.0005* Beschaffung und Absatz (6 C/4 SWS)
- B.WIWI-BWL.0001* Unternehmenssteuern I (6 C/4 SWS)

Volkswirtschaftslehre

Pflichtmodule

Es müssen folgende zwei Module im Umfang von insgesamt 12 C erfolgreich absolviert werden:

- B.WIWI-OPH.0007* Mikroökonomik I (6 C/5 SWS)
- B.WIWI-OPH.0008* Makroökonomik I (6 C/4 SWS)

Wahlpflichtmodule

Es muss eines der folgenden Module im Umfang von 6 C erfolgreich absolviert werden:

- B.WIWI-VWL.0001* Mikroökonomik II (6 C/4 SWS)
- B.WIWI-VWL.0002* Makroökonomik II (6 C/4 SWS)
- B.WIWI-VWL.0003* Einführung in die Wirtschaftspolitik (6 C/4 SWS)
- B.WIWI-VWL.0004* Einführung in die Finanzwissenschaft (6 C/4 SWS)
- B.WIWI-VWL.0005* Grundlagen der internationalen Wirtschaftsbeziehungen (6 C/4 SWS)
- B.WIWI-VWL.0006* Wachstum und Entwicklung (6 C/4 SWS)
- B.WIWI-VWL.0007* Einführung in die Ökonometrie (6 C/4 SWS)

SCHLÜSSELKOMPETENZEN

Das Angebot an Schlüsselkompetenzen ist frei wählbar aus dem hier abgebildeten Angeboten.



1. SCHLÜSSELKOMPETENZANGEBOTE DER SOZIALWISSENSCHAFTLICHEN FAKULTÄT

Im „Modulhandbuch Schlüsselkompetenzen der Sozialwissenschaftlichen Fakultät“ finden Sie für jedes Semester das fakultätseigene Modulangebot: www.sowi.uni-goettingen.de/schluessselkompetenzen.

a. Sachkompetenz

<i>B.Erz.010</i>	Pädagogisches Handeln und Professionalität: Theorie(n), Geschichte(n), Felder (10 C/4 SWS)
<i>B.GeFo.08</i>	Genderkompetenz I (4 C/2 SWS)
<i>B.GeFo.09</i>	Genderkompetenz II (4 C/2 SWS)
<i>B.GeFo.11</i>	Gender, Selbstorganisation, Teamwork (6 C/3 SWS)
<i>B.Pol.10</i>	Model United Nations (8 C/3 SWS)
<i>B.Psy.005S</i>	Wirtschaftspsychologie I und II (8 C/4 SWS)
<i>B.Psy.501</i>	Sozialpsychologie (8 C/4 SWS)
<i>B.Sowi.20</i>	Wissenschaft und Ethik (6 C/2 SWS)
<i>B.Sowi.100</i>	Einführung in die Sozialwissenschaften - Wissenschaftstheorie und Modelle sozialer Interaktion (6 C/4 SWS)
<i>B.Soz.02</i>	Einführung in die Sozialstrukturanalyse moderner Gesellschaften (8 C/3 SWS)
<i>B.Spo.02</i>	Trainings- und bewegungswissenschaftliche Grundlagen des Sports (5 C/3 SWS)
<i>B.Spo.15</i>	Sport und Geschlecht (6 C/4 SWS)
<i>SQ.Div.01</i>	Einführung in die Diversitätsforschung (6 C/2 SWS)
<i>SQ.SoWi.13</i>	Praxis der Sozialwissenschaften (4 C/2 SWS)
<i>SQ.SoWi.22</i>	Bachelorarbeitsforum (4 C/2 SWS)
<i>SQ.SoWi.23</i>	Lehrforschungsprojekt am Beispiel (8 C/4 SWS)
<i>SQ.SoWi.29</i>	Öffentlichkeitsarbeit und Public Relations (4 C/2 SWS)
<i>SQ.SoWi.41</i>	Kolloquium Soziologie (4 C/1 SWS)
<i>SQ.SoWi.43</i>	Anwendungsfelder der Sozialwissenschaften (4 C/2 SWS)

b. Sprachkompetenz

<i>B.Eth.371b</i>	Sprachstudium: New Guinea Pidgin (6 C/4 SWS)
<i>B.Eth.371c</i>	Sprachstudium: Pilipino (Filipino) (6 C/4 SWS)
<i>B.Eth.371d</i>	Sprachstudium: Swahili (6 C/4 SWS)
<i>B.MIS.706</i>	Moderne indische Sprache - intensiv I (6 C/4 SWS)
<i>B.MIS.709</i>	Moderne indische Sprache - intensiv II (6 C/4 SWS)
<i>SQ.SoWi.7</i>	Sprachkurs A (auch außereuropäische Sprachen, Raum Indopazifik und Afrika) (2 C)
<i>SQ.SoWi.17</i>	Sprachkurs B (auch außereuropäische Sprachen, Raum Indopazifik und Afrika) (4 C)
<i>SQ.SoWi.27</i>	Sprachkurs C (auch außereuropäische Sprachen, Raum Indopazifik und Afrika) (6 C)
<i>SQ.SoWi.37</i>	Sprachkurs (auch außereuropäische Sprachen, Raum Indopazifik und Afrika) (3 C)
<i>SQ.SoWi.47</i>	Wissenschaftssprache Deutsch für ausländische Studierende - Fokus Sprechen und

-
- Präsentieren (6 C/4 SWS)
 SQ.SoWi.57 Wissenschaftssprache Deutsch für ausländische Studierende - Fokus Schreiben
 (6 C/4 SWS)

c. Selbstkompetenz und Sozialkompetenz

- SQ.SoWi.1 Die Tutorentätigkeit (einschließlich Qualifizierungsseminar) (10 C/3 SWS)
 SQ.SoWi.2 Das Studentische MentorInnenprogramm (4 C/1 SWS)
 SQ.SoWi.2c Das Studentische MentorInnenprogramm – Vertiefung (4 C/1 SWS)
 SQ.SoWi.3 Service Learning: Bürgerschaftliches Engagement in einer gemeinnützigen
 Göttinger Einrichtung (6 C/2 SWS)
 SQ.SoWi.4 Bürgerschaftliches Engagement/Ehrenamtliche Tätigkeit (6 C/2 SWS)
 SQ.SoWi.5 Praktika in einschlägigen Bereichen A (8 C/2 SWS)
 SQ.SoWi.11 Tätigkeit als Wettkampfsportler/in auf nationalem oder internationalem Niveau
 (2 C/1 SWS)
 SQ.SoWi.12 Tätigkeit in der studentischen Selbstverwaltung als Obmann/Obfrau für eine Sportart
 (2 C/1 SWS)
 SQ.SoWi.15 Praktika in einschlägigen Bereichen B (10 C/2 SWS)
 SQ.SoWi.19 Sozialwissenschaftliche Berufsfelder zwischen Theorie und Praxis (4 C/2 SWS)
 SQ.SoWi.20 Netzwerk- und Kooperationsmanagement (4 C/2 SWS)
 SQ.SoWi.21 Projektmanagement (4 C/2 SWS)
 SQ.SoWi.24 Interkulturelle Kompetenz und Auslandsaufenthalt (8 C/4 SWS)
 SQ.SoWi.25 Praktika in einschlägigen Bereichen C (12 C/2 SWS)
 SQ.SoWi.30 Studienorganisation und Zeitmanagement (4 C/2 SWS)
 SQ.SoWi.36 Praxiskurs: Bewerbungstraining für SozialwissenschaftlerInnen (4 C/2 SWS)
 SQ.SoWi.46 Praxiskurs: Kompetenzanalyse (4 C/2 SWS)
 SQ.Sowi.1000 Die Mitgliedschaft in der studentischen bzw. akademischen Selbstverwaltung
 (6 C/1 SWS)
 SQ.Sowi.2000 Die studentische Mitarbeit an der Systemakkreditierung (3 C/1 SWS)

d. Methodenkompetenz

- B.MZS.02 Seminar "Praxis der empirischen Sozialforschung" (4 C/2 SWS)
 B.MZS.6 Interpretative Erhebungs- und Auswertungsmethoden (4 C/2 SWS)
 B.MZS.11 Statistik I - Grundlagen der statistischen Datenanalyse (4 C/4 SWS)
 B.MZS.12 Statistik II - Zusammenhangsanalyse am Beispiel von Wirtschafts- und Sozialstatistik
 (4 C/4 SWS)
 B.MZS.13 Statistik III: Multivariate statistische Datenanalyse (4 C/4 SWS)
 B.MZS.22 Computergestützte Datenanalyse II (4 C/3 SWS)
 B.SoWi.1 Einführung ins wissenschaftliche Arbeiten (2 C/2 SWS)
 B.SoWi.11 Textarten im Studium der Sozialwissenschaften (4 C/1 SWS)
 B.SoWi.12 Spezifische Themenfelder des wissenschaftlichen Schreibens (4 C/1 SWS)
 SQ.SoWi.8 EDV-Kurs A (2 C)
 SQ.SoWi.18 EDV-Kurs B (4 C)
 SQ.SoWi.26 Angewandtes und journalistisches Schreiben (4 C/2 SWS)

SQ.SoWi.28	EDV-Kurs C (6 C)
SQ.SoWi.33	Medienkompetenz für Sozialwissenschaftlerinnen und Sozialwissenschaftler (4 C/2 SWS)
SQ.SoWi.38	EDV-Kurse (3 C)

2. SCHLÜSSELKOMPETENZANGEBOTE DER UNIVERSITÄT

Das Modulangebot an fächerübergreifenden Schlüsselkompetenzmodulen:

 www.uni-goettingen.de/de/196175.html

3. SCHLÜSSELKOMPETENZANGEBOTE DER ZESS

Das Modulangebot der Zentralen Einrichtung für Sprachen und Schlüsselkompetenzen (ZESS) umfasst die Bereiche Fremdsprachen, Allgemeine Schlüsselkompetenzen sowie ZESS-IT. Bitte beachten Sie ZESS-spezifischen Zeiträume und Formalitäten für Einstufungstests (z.B. bei Sprachen) und Kursanmeldungen.

 www.zess.uni-goettingen.de

BERATUNG ZU UND ANERKENNUNG VON SCHLÜSSELKOMPETENZEN

Bei Fragen zum Thema Schlüsselkompetenzen wenden Sie sich bitte zunächst an **Michael Bonn-Gerdes**, der auch für die Anerkennung der Module SQ.Sowi.5/15/25 (Praktikum) sowie SQ.Sowi.3/4 (Ehrenamt) zuständig ist. Für alle oben genannten Modulangebote (inkl. ZESS und universitätsweite Schlüsselkompetenzen) müssen Sie sich über FlexNow anmelden. Um andere Leistungen (z.B. aus dem Ausland) im Bereich der Schlüsselkompetenzen anerkannt zu bekommen, wenden Sie sich bitte direkt an Annegret Schallmann.




*Büro für Praktikum und Berufseinstieg /
Schlüsselkompetenzen*


Michael Bonn-Gerdes

Oeconomicum, Raum 1.104

Tel.: +49 (0)551 / 39-13576

michael.bonn-gerdes@sowi.uni-goettingen.de

 Mo: 13.00 - 15.00 Uhr
Do: 14.00 - 16.00 Uhr
und nach Vereinbarung

 www.sowi.uni-goettingen.de/pub
www.sowi.uni-goettingen.de/schlues-selkompetenzen

EXEMPLARISCHE STUDIENVERLAUFSPLÄNE

Studienfach Ethnologie [im wissenschaftsorientierten Profil]

Sem. Σ C*	BA-Fach „Ethnologie“ (90 C)			Kompetenzbereich (mind. 42 C)	Wissenschafts- orientiertes Profil (18 C)	Schlüsselkompetenzen (18 C)
	Modul	Modul	Modul	Modul	Modul	Modul
1. Σ 30 C	B.Eth.311 Einführung in die Ethnologie und das wissenschaftliche Arbeiten 9 C	B.Eth.312 Soziale Ordnungen, wirtschaftliche Systeme 9 C			B.MZS.03 Einführung in die empirische Sozialforschung 6 C	SQ.SoWi.27 Sprachkurs C 6 C
2. Σ 30 C	B.Eth.313 Religion und Ritual, Politik und Macht 9 C	B.Eth.321 Feldforschung und Ethnographie 9 C	B.Eth.351 Museumsethnologie (mit Ausstellungspraxis) 9 C			
3. Σ 30 C	B.Eth.331 Regionale Ethnologie I 9 C	B.Eth.341 Ethnologische Forschungsthemen und Theorien I 9 C			B.Eth.332B Regionale Ethnologie II 6 C	B.SoWi.11 Textarten der Sozialwissenschaften 4 C
4. Σ 30 C	B.Eth.342 Ethnologische Forschungsthemen und Theorien II 9 C	B.Eth.371a Sprachstudium: Bahasa Indonesia 6 C	B.Eth.361 Studentisches Praxisprojekt 12 C		B.Eth.345 Spezielle ethnologische Forschungsthemen 6 C	
5. Σ 30 C						SK.IKG-IKK.50(Eth) Interkulturelles Kompetenztraining für Studierende der Ethnologie 4 C
6. Σ 30 C	BA-Arbeit 12 C					SQ.SoWi.22 Bachelorarbeitsforum 4 C
Σ 180 C	90 C (+12 C)			42 C	18 C	18 C

Studienfach Ethnologie [im anwendungsorientierten Profil]

Sem. Σ C*	BA-Fach „Ethnologie“ (90 C)			Kompetenzbereich (mind. 42 C)	Anwendungsorientiertes Profil (18 C)	Schlüsselkompetenzen (18 C)
	Modul	Modul	Modul			
1. Σ 30 C	B.Eth.311 Einführung in die Ethnologie und das wissenschaftliche Arbeiten 9 C	B.Eth.312 Soziale Ordnungen, wirtschaftliche Systeme 9 C				SK.IKG-IKK.50(Eth) Interkulturelles Kompetenztraining für Studierende der Ethnologie 4 C
2. Σ 30 C	B.Eth.313 Religion und Ritual, Politik und Macht 9 C	B.Eth.321 Feldforschung und Ethnographie 9 C	B.Eth.353 Visuelle Anthropologie (Fotografie und Film) 9 C			
3. Σ 30 C	B.Eth.331 Regionale Ethnologie I 9 C	B.Eth.341 Ethnologische Forschungsthemen und Theorien I 9 C			B.MZS.03 Einführung in die empirische Sozialforschung 6 C	SQ.SoWi.27 Sprachkurs C 6 C
4. Σ 30 C	B.Eth.342 Ethnologische Forschungsthemen und Theorien II 9 C		B.Eth.361 Studentisches Praxisprojekt 12 C		B.Eth.344B Anwendungsorientierte Forschungsfragen (Basic) 6 C	
5. Σ 30 C		B.Eth.371a Sprachstudium: Bahasa Indonesia 6 C			B.Eth.365 Berufliche Praxisfelder: Entwicklungszusammenarbeit und interkulturelle Beratung 6 C	B.SoWi.11 Textarten der Sozialwissenschaften 4 C
6. Σ 30 C	BA-Arbeit 12 C					SQ.SoWi.22 Bachelorarbeitsforum 4 C
Σ 180 C	90 C (+12 C)			42 C	18 C	18 C

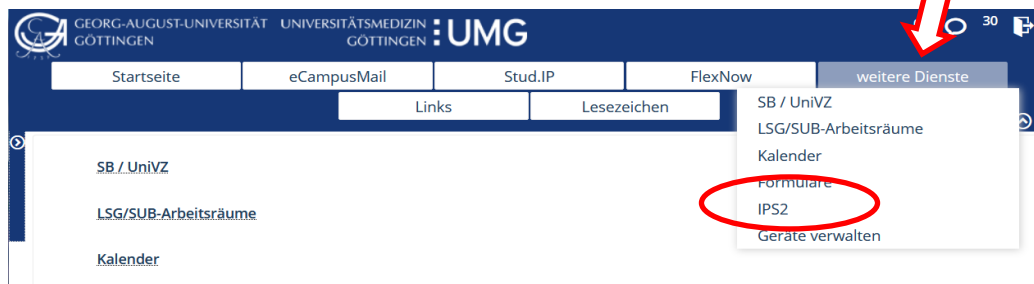
PLANEN SIE IHR STUDIUM GANZ EINFACH ONLINE – DIE INFORMATIONSPLATTFORM FÜR STUDIERENDE (IPS²)

Die Informationsplattform für Studierende ist ein individualisierbarer, interaktiver **Semester- und Studienplaner**, der alle wichtigen Systeme Ihres Studiums (u. a. FlexNow, Stud.IP, UniVZ) an einem Ort personenspezifisch vereint.


Die lange Suche nach Informationen an verschiedenen Orten ist vorbei: Alle zur Wahl stehenden Module werden Ihnen übersichtlich angezeigt. Daneben zeigt Ihnen das Tool an, wann welche Module angeboten werden. Eine Verknüpfung mit Stud.IP ermöglicht das sofortige Eintragen für die Veranstaltung, das Abrufen der eingestellten Materialien und die Eintragung der Module in den Stundenplan. Durch die Verknüpfung mit FlexNow sehen Sie auf einen Blick, welche Module Sie (nicht) bestanden haben, wann Prüfungen und Anmeldungen möglich sind.

Erste Schritte zur Nutzung der IPS²

Sobald Sie sich im eCampus angemeldet haben, steht Ihnen die IPS2-Plattform unter „weitere Dienste“ zur Verfügung.



Zuletzt verwendet



Nachdem Sie IPS² einmal aufgerufen haben, erscheint das Symbol für den Aufruf von IPS² im Portlet „Zuletzt verwendet“

Eine detaillierte Anleitung finden Sie unter

 www.uni-goettingen.de/de/495733.html

Die Plattform stellt keine rechtlich verbindlichen Richtlinien dar. Bitte informieren Sie sich immer in der für Sie zutreffenden Studien- und Prüfungsordnung.

Die Informationsplattform für Studierende (IPS²) wurde für unsere Fakultät entwickelt und aus dezentralen Studienbeiträgen und Studienqualitätsmitteln entwickelt.

i **Dr. Britta Szidzik**
Oeconomicum, Raum 1.147
Tel.: +49 (0)551/ 39-7197
britta.szidzik@sowi.uni-goettingen.de

 www.uni-goettingen.de/de/495733.html

PRÜFUNGSAMT DER FAKULTÄT

Das Prüfungsamt der Sozialwissenschaftlichen Fakultät organisiert den gesamten Prüfungsablauf, von der Einstellung der Prüfungsangebote in das Prüfungsverwaltungssystem FlexNow bis zur Ausstellung der Abschlusszeugnisse.



i **Erstinformation**

SoWi-Infopoint

Oeconomicum, Erster Stock
Tel.: +49 (0)551/ 39-4945

🕒 Mo - Do: 09.00 - 16.00 Uhr

Fr: 09.00 - 13.00 Uhr

Semesterferien: siehe Homepage



www.uni-goettingen.de/de/47929.html

i

Leiterin des Prüfungsamtes

Kirsten Brockelmann-Grabo

Oeconomicum, Raum 1.142

Tel.: +49 (0)551/ 39-7239

kirsten.brockelmann-grabo@zvw.uni-goettingen.de

🕒 Di / Do: 13.30 - 15.00 Uhr

und nach Vereinbarung



www.uni-goettingen.de/de/47929.html

Im Prüfungsamt zuständig für den **Mono-Bachelor Ethnologie**:

i

Conny de le Roi

Oeconomicum, Raum 1.136

Tel.: +49 (0)551/ 39-13600

conny.deleroi@zvw.uni-goettingen.de

🕒 Mo: 09.30 - 11.00 Uhr

Di / Do: 13.30 - 15.00 Uhr

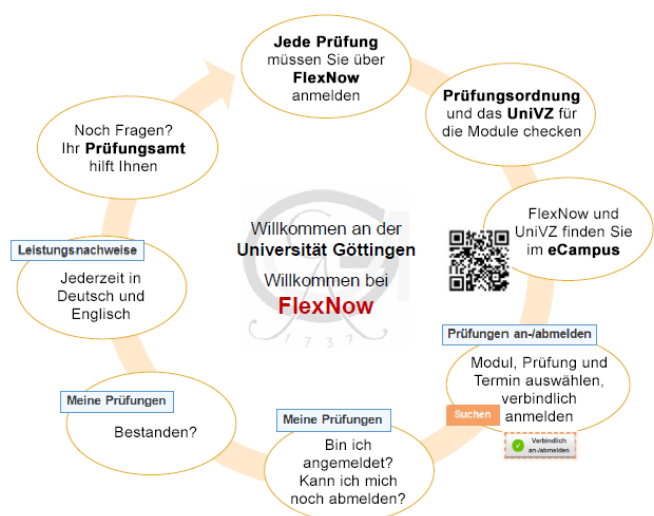


www.uni-goettingen.de/de/47929.html

Auch im Bereich FAQ unter pruefung.uni-goettingen.de können Sie grundlegende Fragen klären.

KURZANLEITUNG FLEXNOW (ELEKTRONISCHE PRÜFUNGSVERWALTUNG)

FlexNow ist das elektronische Prüfungsverwaltungssystem der Universität Göttingen. Auf den Internetseiten des Prüfungsamtes finden Sie eine Anleitung, die Sie Schritt für Schritt durch das Prüfungsverwaltungssystem leitet ⇒ <http://www.uni-goettingen.de/de/45574.html> (Allgemeine FlexNow Informationen für Erstsemester). Hier finden Sie alle Informationen rund um die Themen: An- und Abmelden von Prüfungen; An- und Abmeldefristen; Einsehen von Prüfungsergebnissen; Erstellen von Leistungsübersichten.



ANSPRECHPERSONEN DER SOZIALWISSENSCHAFTLICHEN FAKULTÄT



STUDIENDEKANAT

Die Aufgaben des Studiendekanats liegen in der Organisation und Weiterentwicklung der Studiengänge sowie in der Betreuung der Studierenden und der Sicherstellung einer hohen Qualität in Studium und Lehre. Der Studiendekan trägt die Verantwortung für die Qualität der Lehre. Ihm zur Seite stehen die Studiendekanatsreferentin sowie das Team des Studienbüros. Folgende Themen sind uns wichtig: Betreuung der Studierenden, Lehrplanung und Lehrveranstaltungsevaluation, Weiterentwicklung der Studiengänge, Bewerbungsverfahren für Deutschland- und Niedersachsenstipendien, E-Learning-Angebote, Beschwerde- und Ideenmanagement, Qualitätssicherung und Akkreditierungsverfahren: www.sowi.uni-goettingen.de/studium



Studiendekan

Prof. Dr. Klaus-Peter Horn
Oeconomicum, Raum 0.102
Tel.: +49 (0)551/ 39- 27159
sd-sowi@uni-goettingen.de



Studiendekanatsreferentin

Stefanie Merka
Oeconomicum, Raum 1.114
Tel.: +49 (0)551/ 39-29873
stefanie.merka@sowi.uni-goettingen.de



Leiterin Studienbüro

Annegret Schallmann
Oeconomicum, Raum 1.114
Tel.: +49 (0)551/ 39-27159
annegret.schallmann@sowi.uni-goettingen.de

Weitere Mitarbeiterinnen und Mitarbeiter des Studiendekanats finden Sie auf den folgenden Seiten.

DEKANAT



Dekanin

Prof. Dr. Karin Kurz
Oeconomicum, Raum 0.102
Tel.: +49 (0)551/ 39-7211
dekanat@sowi.uni-goettingen.de



Fakultätsreferentin

Petra Hillebrandt
Oeconomicum, Raum 0.217
Tel.: +49 (0)551/ 39-7211
dekanat@sowi.uni-goettingen.de



Forschungsdekanin

Prof. Dr. Katharina Kunze
Waldweg 26, Raum 5.105
Tel.: +49 (0)551/ 39-29458
kkunze@gwdg.de



Verwaltungsangestellte

Ann-Kathrin Weikert
Oeconomicum, Raum 0.218
Tel.: +49 (0)551/ 39-7192
ann-kathrin.weikert@sowi.uni-goettingen.de



Verwaltungsangestellte

Christine Amelung
Oeconomicum, Raum 0.101
Tel.: +49 (0)551/ 39-7197
christine.amelung@sowi.uni-goettingen.de

BERATUNGSANGEBOTE AN DER SOZIALWISSENSCHAFTLICHEN FAKULTÄT



STUDIENEINSTIEGSBERATUNG

1.-3. Fachsemester / Beratung zu Aufbau, Inhalten, Schwerpunktsetzung, Fach- und Hochschulwechsel, Kompetenzbereiche

Dr. Britta Szidzik | Susanne Martini
Oeconomicum, Raum 1.114
Tel.: +49 (0)551/ 39-25126
britta.szidzik@sowi.uni-goettingen.de
susanne.martini@sowi.uni-goettingen.de



nach individueller Vereinbarung



<https://www.uni-goettingen.de/de/44427.html>



STUDIENBERATUNG

ab 3. Fachsemester / Beratung zu Formalia, Aufbau, Inhalten und Studienabschluss

Annegret Schallmann
Oeconomicum, Raum 1.114
Tel.: +49 (0)551/ 39-27159
annegret.schallmann@sowi.uni-goettingen.de



Di: 13.00 - 15.00 Uhr
Do: 14.00 - 16.00 Uhr
Fr: 09.00 - 11.00 Uhr



<http://www.uni-goettingen.de/de/master/367927.html>



BERATUNG & COACHING

Bei Motivationsschwierigkeiten, Lernschwierigkeiten, (gefährdete) Fortsetzung des Studiums

Dr. Britta Szidzik
Oeconomicum, Raum 1.147
Tel.: +49 (0)551/ 39-7197
britta.szidzik@sowi.uni-goettingen.de



nach individueller Vereinbarung



<https://www.uni-goettingen.de/de/357093.html>



SCHREIBBERATUNG

Alle Stadien des Schreibprozesses: erste Idee, Themenfindung, Literaturrecherche bis zur Gliederung, Überarbeitung etc.

Valerie Bleisteiner & Uta Scheer
Oeconomicum, Raum 1.117
Tel.: +49 (0)551/ 39-4327
schreibberatung@sowi.uni-goettingen.de



Termine nach Vereinbarung /
Offene Sprechzeiten ohne Anmeldung
Di 14.00 - 16.00 im LRC (SUB)
Mi 10.00 - 11.30 im OEC 1.117



<https://www.uni-goettingen.de/de/123160.html>



BÜRO FÜR PRAKTIKUM & BERUFSEINSTIEG | SCHLÜSSELKOMPETENZEN

Unterstützung bei Praktikumsvorhaben, Bewerbungsunterlagen-Check, Alumni-Vortragsreihe, Beratung zu Schlüsselkompetenzen

Michael Bonn-Gerdes
Oeconomicum, Raum 1.104
Tel.: +49 (0)551/ 39-13576
michael.bonn-gerdes@sowi.uni-goettingen.de



Mo: 13.00 - 15.00 Uhr
Do: 14.00 - 16.00 Uhr
und nach Vereinbarung



<https://www.sowi.uni-goettingen.de/pub>
<https://www.sowi.uni-goettingen.de/schluessselkompetenzen>



INTERNATIONAL STUDIEREN – STUDIEREN IM AUSLAND

Europäische und weltweite Austauschprogramme, Unterstützung bei der Vorbereitung von Auslandsaufenthalten

Philipp Kleinert
Oeconomicum, Raum 1.103
Tel.: +49 (0)551/ 39-13575
philipp.kleinert@sowi.uni-goettingen.de



Di/Fr: 10.00 - 11.30 Uhr



<https://www.uni-goettingen.de/de/122709.html>



FACHSPEZIFISCHE DEUTSCHKURSE

Sprachliche Unterstützung für ausländische Studierende

Saara-Julia Wille

Oeconomicum, Raum 1.129
Tel.: +49 (0)551/ 39-13510
saara-julia.wille@sowi.uni-goettingen.de



Mi: 13.00 - 15.00 Uhr



<https://www.uni-goettingen.de/de/502261.html>



ÜBERGANG MASTERPROGRAMME DER SOWI-FAKULTÄT

Infos zur Bewerbung für ein Masterprogramm an der Sozialwissenschaftlichen Fakultät / Modulpakete

Martin Ertelt

Oeconomicum, Raum 1.129
Tel.: +49 (0)551/ 39-19730
martin.ertelt-1@sowi.uni-goettingen.de



nach Vereinbarung



<http://www.uni-goettingen.de/de/master/367927.html>



METHODENBERATUNG (QUANTITATIV)

Beratung quantitativen Methoden

Dr. Julia Lischewski

Goßlerstr. 19, Raum 1.104
Tel.: +49 (0)551/ 39-21525
julia.lischewski@sowi.uni-goettingen.de



nach Vereinbarung



<https://www.uni-goettingen.de/de/quantitative+methodenberatung/362247.html>



METHODENBERATUNG (QUALITATIV)

Beratung bei Datenerhebung und -analyse / Literatur zu qualitativen Methoden



<https://www.uni-goettingen.de/de/423526.html>



GLEICHSTELLUNGSBÜRO

Studieren mit Kind, Diskriminierungen und Benachteiligungen, Frauenförderung, Sexuelle Belästigung und sexualisierte Gewalt

Christina Klöckner

Oeconomicum, Raum 0.103
Tel.: +49 (0)551/ 39-4798
gleichstellung@sowi.uni-goettingen.de



nach Vereinbarung



www.uni-goettingen.de/de/55386.html



FACHSCHAFTSRAT SOZIALWISSENSCHAFTEN

Politisches Mandat, Interessens-Vertretung aller Sowi-Studierender, Mitglieder in verschiedenen Uni-Gremien

Fachschaftsrat SoWi

Oeconomicum, Raum 0.137
kontakt@fsr-sowi.de



siehe Homepage



www.fsr-sowi.de

Twitter: twitter.com/fsrsowi

facebook: www.facebook.com/fsrsowi

BITTE BEACHTEN SIE, DASS AUFGRUND DER DERZEITIGEN SITUATION MOMENTAN DIE MEISTEN SPRECHSTUNDEN DIGITAL STATTFINDEN. AKTUELLE INFORMATIONEN UND TERMINE FINDEN SIE AUF DER HOMEPAGE.

FREQUENTLY ASKED QUESTIONS (FAQ'S) ZUM AUFBAU DES MONO-BACHELORS ETHNOLOGIE

> ZUM PROFIL

Muss ich alle drei Profile belegen?

Nein, Sie müssen sich entscheiden, ob Sie das wissenschaftsorientierte, das anwendungsbezogene Profil oder das Profil studium generale studieren wollen.

Was ist der Unterschied zwischen dem wissenschaftsorientierten, dem berufsfeldbezogenen Profil und dem Profil studium generale?

Im wissenschaftsorientierten Profil vertiefen Sie Ihre Fach- und Methodenkenntnisse, was vorteilhaft ist, wenn Sie gerne nach dem Bachelor ein Masterstudium anschließen wollen. Das anwendungsbezogene dient den Studierenden, die nach dem Abschluss des Bachelors direkt ins Berufsleben einsteigen möchten. Sie können sich in Göttingen aber auch auf einen Platz in einem der sozialwissenschaftlichen Master bewerben, wenn Sie das anwendungsbezogene Profil besucht haben. Umgekehrt ist auch ein Berufseinstieg mit dem wissenschaftsorientierten Profil möglich. Zusätzlich haben Sie in der Ethnologie noch die Option weitere ethnonahe Module im Profil studium generale zu studieren.

Wie wähle ich mein Profil?

Mit der ersten FlexNow-Prüfungsanmeldung eines Moduls aus dem von Ihnen gewählten Profil, legen Sie Ihr Profil fest.

Wann sollte ich mein Profil wählen?

Am besten schauen Sie bereits im zweiten, spätestens aber im dritten Semester, welche Module für Sie interessant sein könnten.

Wenn ich ein Profil angefangen habe, dann aber doch lieber das andere studieren möchte, ist das möglich?

Ein Wechsel zwischen dem fachwissenschaftlichen, dem berufsfeldbezogenen Profil und dem Profil studium generale ist recht einfach möglich. Bitte wenden Sie sich an Frau Dr. Szidzik.

> ZUM STUDIUM / ZUM FACHWECHSEL

Ich bin mir unsicher, ob mein Studium das richtige für mich ist. Momentan bin ich unsicher und nicht motiviert. An wen kann ich mich wenden?

Mit Frau Dr. Szidzik können Sie in einem vertraulichen Gespräch Ihre derzeitige Studiensituation reflektieren und gemeinsam Lösungsmöglichkeiten entwickeln.

Ich möchte mein Fach wechseln. Was muss ich tun?

Ein Wechsel (ohne anrechenbare Vorkenntnisse im Fach) ist bei vielen Studiengängen nur zum Wintersemester möglich. Hierfür müssen Sie sich bis zum 15.07. bei der Studienzentrale bewerben oder sich einschreiben (bis 30.09.), wenn es zulassungsfrei ist. Wenn Sie schon Leistungen erbracht haben, die Ihnen anerkannt werden können, können Sie sich in höheres Fachsemester einstufen lassen (www.uni-goettingen.de/de/313411.html). Grundsätzlich sollten Sie bei Unsicherheiten in Ihrem Studium oder bei Fragen zum Fachwechsel immer zuerst ins Studienbüro (Oeconomicum, Raum 1.114) kommen.

>> FAQ'S ZUR STUDIENORGANISATION

Wie kann ich mich beurlauben lassen?

Sie können sich unter bestimmten Voraussetzungen zeitlich begrenzt beurlauben lassen. Die Beurlaubungsgründe sind durch geeignete Unterlagen nachzuweisen (<https://www.uni-goettingen.de/de/beurlaubung/52008.html>). Bitte informieren Sie sich auch immer bei der Studienzentrale, wenn es um Beurlaubungen im ersten Mastersemester geht. Der Antrag kann dann im Studienbüro (Oeconomicum, Raum 1.114) zusammen mit der Beurlaubungsbegründung zur Unterschrift vorgelegt und am Wilhelmsplatz eingereicht werden.

Ich benötige einen Nachweis für das BAföG-Amt. An wen kann ich mich wenden?

Leistungsbescheinigungen für BAföG-Empfängerinnen und Empfänger können in FlexNow erzeugt und dann dem Antrag beigelegt werden. In Ausnahmefällen, zum Beispiel nach Fachwechseln, erhalten Sie den Leistungsnachweis (Formblatt 5) bei Annegret Schallmann.

Wann und wie kann ich mich exmatrikulieren?

Sie müssen bis zur Abgabe Ihrer letzten Prüfungsleistung eingeschrieben bleiben. Formal können Sie sich danach über die SB-Funktion (Ihrer Chipkarte) exmatrikulieren. Wir raten allerdings allen Studierenden, so lange eingeschrieben zu bleiben bis sie definitiv wissen, dass sie die letzte Leistung bestanden haben. Bitte geben Sie bei der Exmatrikulation einen Grund an.

>> FAQ'S ZU SCHLÜSSELKOMPETENZEN

Ab welchem Semester sollte man Schlüsselkompetenzen belegen?

Sie können bereits im ersten Semester Schlüsselkompetenzen belegen. Module wie beispielsweise *B.SoWi.1: Einführung ins wissenschaftliche Arbeiten* oder *SQ.SoWi.30: Studienorganisation und Zeitmanagement* legen eine solide Grundlage für einen guten Studienstart. Andere Module hingegen eignen sich eher im Hinblick auf das Studienende (z.B. *SQ.SoWi.22: Bachelorarbeitsforum* oder *SQ.SoWi.36: Praxis-kurs: Bewerbungstraining für SozialwissenschaftlerInnen*). Genauere Informationen erhalten Sie bei Herrn Bonn-Gerdes.

Was ist bei der Auswahl der Schlüsselkompetenzen zu beachten?

Es empfiehlt sich, Schlüsselkompetenzen nach den eigenen Interessen auszuwählen und bspw. an den zukünftigen Berufswunsch anzupassen. Darüber hinaus sind eventuelle Vorgaben Ihrer Studien- und Prüfungsordnung zu beachten. Bei manchen Modulen gibt es auch Einschränkungen zur Teilnehmerzahl und Zielgruppe sowie einzuhaltende Anmeldeformalitäten. Diese sind in der Regel im UniVZ oder StudIP aufgeführt, ansonsten wenden Sie sich an den/die jeweilige/n Dozierende/n oder die Schlüsselkompetenz-Beratung von Herrn Bonn-Gerdes.

Kann man mehr als 18 Credits Schlüsselkompetenzen belegen?

Sie können sich insgesamt maximal 18 Credits anrechnen lassen. Darüber hinaus ist es in der Regel und bei freien Plätzen möglich, weitere Module zu besuchen, um etwa Ihr eigenes Profil weiter auszubauen. Diese zusätzlich besuchten Schlüsselkompetenzmodule können dann im Zeugnis als „Freiwillige Zusatzleistungen“ aufgeführt werden.

Kann man auch Kurse einbringen, die nicht in den oben genannten Katalogen freigegeben sind?

Grundsätzlich sind nur Module anrechenbar, die laut Ihrer Prüfungs- und Studienordnung zulässig sind. Bei Kursen, die Sie an einer anderen Universität oder Einrichtung besucht haben, kann eine Anrechnung erfolgen. Die Anrechnung ist aber immer eine Einzelfallentscheidung und sollte im Vorfeld mit Frau Schallmann bzw. der/dem Anerkennungsbeauftragten Ihres Faches abgeklärt werden.

Wie belegt man Schlüsselkompetenzen? Was ist beim Anmeldeverfahren zu beachten?

Wenn eine Anmeldung notwendig ist, erfolgt diese für die meisten Lehrveranstaltungen über StudIP oder per E-Mail an die/den Dozierende/n. Entsprechende Hinweise entnehmen Sie bitte der jeweiligen Lehrveranstaltungsankündigung. Zur Anrechnung des entsprechenden Moduls ist unbedingt auch eine (zusätzliche) Anmeldung im FlexNow notwendig. Für eine detaillierte Planung und Beratung können Sie sich gerne an Herrn Bonn-Gerdes wenden.

Bitte beachten Sie die gesonderten Anmeldemodalitäten bei der ZESS – hier finden auch oft im Vorfeld Einstufungstests statt. Nähere Informationen erhalten Sie auf der Seite der ZESS (www.zess.uni-goettingen.de/).

>> FAQ'S ZUM STUDIEREN IM AUSLAND

Wann muss ich mit der Planung meines Auslandssemesters beginnen?

Informieren Sie sich frühestmöglich über einen Auslandsaufenthalt, am besten sobald Sie den ersten Gedanken darauf verwenden. Bitte überlegen Sie sich auch, in welchem Sprachraum Sie Ihren Aufenthalt machen wollen und welches Sprachniveau dafür nötig ist. Die Bewerbungszeiträume sind bereits sehr früh. Bei Fragen wenden Sie sich einfach an Herrn Kleinert.

Wie lange sollte ich ins Ausland gehen?

Ein Semester ist das Minimum eines Studienaufenthalts im Ausland, zwei Semester sind aber auch möglich. Aufgrund der unterschiedlichen Akademischen Kalender kann es aber dazu kommen, dass Sie schon vor dem Ende des deutschen Semesters zurückkommen können.

Kann ich mich für das Auslandssemester beurlauben lassen?

Sie können sich nur für Ihr Auslandssemester beurlauben lassen, wenn es nicht verpflichtend in der Prüfungs- und Studienordnung festgeschrieben ist. Wenn Sie sich beurlauben lassen, dürfen Sie in Göttingen keine Prüfungsleistungen erbringen (im Ausland natürlich schon). Aus diesem Grund sollte eine Beurlaubung immer mit der Studienberatung abgewogen werden.

>> FAQ'S ZU PRAKTIKA IM STUDIUM

Wie finde ich den richtigen Praktikumsgeber?

Suchen Sie Ihr Praktikum nach eigenen beruflichen Interessen aus. Sie sollten auch darauf achten, dass die Tätigkeiten, Rahmenbedingungen etc. des Praktikums Ihren Vorstellungen entsprechen. Die Suche nach Praktikumsplätzen kann über verschiedene Wege erfolgen: z.B. Angebote des Büros für Praktikum und Berufseinstieg, Stellenbörsen im Internet, Ausschreibungen auf Firmenseiten oder in Zeitungen, aber auch Initiativbewerbungen ohne zugrundeliegende Ausschreibungen.

Wie lange sollte ein Praktikum sein?

Grundsätzlich sollten Praktika nicht kürzer als vier Wochen und nicht länger als sechs Monate andauern. Aufgrund des auch für Praktika geltenden Mindestlohns und den damit verbundenen Ausnahmeregelungen ist eine Praktikumsdauer von maximal drei Monaten realistisch. Um sich das Praktikum in den Schlüsselkompetenzen anrechnen lassen zu können, müssen mindestens 160 Praktikumsstunden absolviert werden. Wenden Sie sich für weitere Informationen an das Büro für Praktikum und Berufseinstieg.

Wie kann ich mir ein Praktikum anrechnen lassen?

Sie können sich ein fachlich einschlägiges Praktikum in den Schlüsselkompetenzen durch eines der Module SQ.Sowi.5/15/25 anrechnen lassen. Die Module unterscheiden sich nur durch die Praktikumsdauer, die sonstigen Anforderungen sind gleich. Neben dem Praktikum müssen Sie ein Begleitseminar entweder zur Vor- oder zur Nachbereitung des Praktikums und drei Vorträge der in jedem Semester stattfindenden Alumni-Vortragsreihe „Berufsperspektiven für Studierende der Sozialwissenschaftlichen Fakultät“ besuchen sowie die Prüfungsleistung erbringen. Je nach Studiengang und Prüfungsordnung kann das Praktikum aber auch anderweitig angerechnet werden. Weitere Informationen hierzu erhalten Sie im Büro für Praktikum und Berufseinstieg.

Wann ist der richtige Zeitpunkt für ein Praktikum?

Empfehlenswert sind Praktika ab dem dritten Semester: Dann haben Sie sich in den ersten beiden Semestern eine solide Wissensbasis angeeignet, die Sie den Arbeitgebern anbieten können. So fällt auch das Bewerben leichter, da Sie Ihre Ziele schon konkreter kennen und mehr Qualifikationen und Erfahrungen einbringen können.

Kann ich mich für das Praktikum beurlauben lassen?

Sofern das Praktikum nicht obligatorisch im Studium vorgeschrieben ist, können Sie sich beurlauben lassen. Das Praktikum muss dafür mehr als die Hälfte der Vorlesungszeit umfassen. Mit einer Bescheinigung über das geplante Praktikum als Nachweis stellen Sie den formalen Antrag (erhältlich: online, im Studienbüro der Fakultät sowie bei der Studienzentrale am Wilhelmsplatz), für den Sie die Zustimmung durch den Studiendekan / die Studiendekanin benötigen. In der Zeit der Beurlaubung dürfen Sie keine Prüfungsleistungen erbringen.

Kann ich auch ein Praktikum im Ausland machen?

Ja, ein Praktikum im Ausland ist grundsätzlich möglich. Der Vorteil ist die Verknüpfung von Auslandserfahrung mit berufsrelevanten Einblicken. Zu bedenken ist allerdings die zumeist längere Planungsphase, gerade wenn Sie sich für Stipendien für Ihr Auslandspraktikum bewerben wollen. Neben Fragen der Finanzierung sind auch weitere organisatorische Dinge wie die Wohnungssuche/Umzug, arbeitsrechtliche Bedingungen sowie in Nicht-EU-Ländern die Bestimmungen zur Einreise- und Arbeitserlaubnis zu beachten.

PERSÖNLICHER STUDIENVERLAUFSPLAN

Sem. Σ C	BA-Fach (90 C)		Kompetenzbereich (42C)		Profil (18 C)	Schlüsselkompetenzen (18 C)
	Modul	Modul	Modul	Modul		
1. Σ 30 C						
2. Σ 30 C						
3. Σ 30 C						
4. Σ 30 C						
5. Σ 30 C						
6. Σ 30 C						
Σ 180 C	90 C (+ 12 C)		42 C		18 C	18 C
